



Instituto Nacional de Metrología
de Colombia

ACTA DE PUBLICACIÓN DE LOS ESTADOS FINANCIEROS

FREDDY GUILLERMO HERNANDEZ SANDOVAL, profesional con funciones de Contador de la Unidad Administrativa Especial Instituto Nacional de Metrología – INM, en cumplimiento del numeral 36, artículo 34 de la Ley 734 de 2002, así como en las resoluciones 706, 182 de 2016 y conforme a lo señalado en el marco normativo para entidades de Gobierno adoptado mediante resolución 533 de 2015 expedidas por la UAE – Contaduría General de la Nación, procede a publicar en la página web, el Estado de Situación Financiera comparativo al corte del 31 de julio de los años 2019 y 2018 y el Estado de Resultados por el periodo comprendido del 01 de enero al 31 de julio de los mismos años del INM.

FREDDY G. HERNANDEZ SANDOVAL

T.P 58082-T J.C.C

Contador público

Elaboró: Luisa F. Moreno M.-Contratista

Instituto Nacional de Metrología de Colombia - INM
Av. Cra 50 No 26-55 Int. 2 CAN - Bogotá, D.C. Colombia
Conmutador: (571) 254 22 22
E-mail: contacto@inm.gov.co
www.inm.gov.co



**El progreso
es de todos**

Mincomercio



Instituto Nacional de Metrología
de Colombia

Los suscritos EDWIN ARVEY CRISTANCHO PINILLA PhD, Representante legal y FREDDY GUILLERMO HERNANDEZ SANDOVAL, profesional con funciones de Contador de la Unidad Administrativa Especial Instituto Nacional de Metrología – INM, en ejercicio de las facultades legales que les confieren las Leyes 298 de 1996 y 43 de 1990; en cumplimiento en lo estipulado en las Resoluciones 706 y 182 de 2016 expedidas por la UAE – Contaduría General de la Nación.


CERTIFICAN

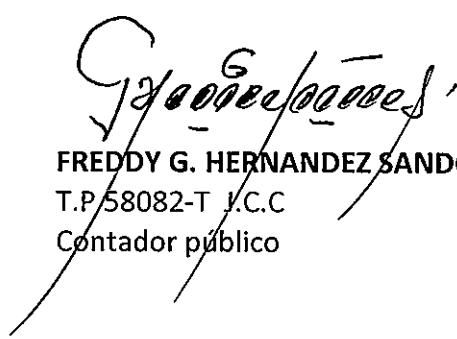
Que los saldos de los Estados Financieros de la Unidad Administrativa Especial Instituto Nacional de Metrología – INM con corte a 31 de julio de 2019, fueron tomados de los libros de contabilidad generados por el Sistema Integrado de Información Financiera – SIIF Nación y éstos se elaboran conforme a lo señalado en el marco normativo para entidades de gobierno adoptado mediante Resolución 533 de 2015, de la UAE – Contaduría General de la Nación.

Que en los estados contables básicos de la Unidad Administrativa Especial Instituto Nacional de Metrología – INM con corte a 31 de julio de 2019, revelan el valor total de: activos, pasivos, patrimonio, ingresos, gastos y cuentas de orden, reportados en el libro mayor emitido por el SIIF a 31 de julio de 2019.

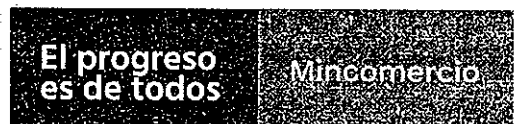
Que los activos representan un potencial de derechos y a la vez los pasivos representan hechos pasados que implican salida de recursos, en desarrollo de las funciones de cometido estatal de la Unidad Administrativa Especial Instituto Nacional de Metrología – INM.

Bogotá D.C veintiocho (28) días del mes de agosto de 2019.


EDWIN A. CRISTANCHO PINILLA PhD
C.C 79.683.142
Director General


FREDDY G. HERNANDEZ SANDOVAL
T.P 58082-T I.C.C
Contador público

Instituto Nacional de Metrología de Colombia - INM
Av. Cra 50 No 26-55 Int. 2 CAN - Bogotá, D.C. Colombia
Conmutador: (571) 254 22 22
E-mail: contacto@inm.gov.co
www.inm.gov.co



E1-02-F-19 -V2 (2018-12-14)



U.A.E INSTITUTO NACIONAL DE METROLOGÍA - INM
 NIT: 900.494.393-3
ESTADO DE LA SITUACIÓN FINANCIERA
AL 31 DE JULIO DE LOS AÑOS 2019 Y 2018

| CÓDIGO | DESCRIPCIÓN | ACTUAL 2019-07-31 | ANTERIOR 2018-07-31 | CÓDIGO | DESCRIPCIÓN | ACTUAL 2019-07-31 | ANTERIOR 2018-07-31 |
|---------------|--|------------------------|------------------------|--------|--|-----------------------|------------------------|
| ACTIVO | | | | | | | |
| 11 | CORRIENTE | \$ 3.171.168.094,23 | \$ 4.222.960.485,22 | 24 | CORRIENTE | \$ 1.264.031.794,76 | \$ 706.391.379,00 |
| 1105 | EFFECTIVO | \$ 475.956.082,00 | \$ 404.198.476,00 | | CUENTAS POR PAGAR | \$ 468.917.060,09 | \$ 543.200.587,00 |
| 1110 | CAJA | \$ 7.856.000,00 | \$ 8.600.000,00 | | ADQUISICION DE BIENES Y SERVICIOS NACIONALES | \$ 71.191.845,00 | \$ 4.200.000,00 |
| | DEPOSITOS EN INSTITUCIONES FINANCIERAS | \$ 468.000.082,00 | \$ 395.598.476,00 | 2401 | RECURSOS A FAVOR DE TERCEROS | \$ 69.277.959,27 | \$ 309.198.966,00 |
| 13 | RENTAS POR COBRAR | \$ 283.589.062,00 | \$ 382.494.976,00 | 2402 | DESCUENTOS DE NOMINA | \$ 113.994.313,00 | \$ 92.251.042,00 |
| 1317 | PRESTACION DE SERVICIOS | \$ 89.904.469,00 | \$ 206.115.482,00 | 2430 | SUBSIDIOS ASIGNADOS | \$ 0,00 | \$ 657.832,00 |
| 1384 | OTRAS CUENTAS POR COBRAR | \$ 193.684.593,00 | \$ 176.378.494,00 | 2436 | RETENCION EN LA FUENTE E IMPUESTO DE TIMBRE | \$ 107.343.970,00 | \$ 31.908.186,00 |
| 15 | INVENTARIOS | \$ 450.118.594,92 | \$ 219.527.792,00 | 2460 | IMPUESTOS, CONTRIBUCIONES Y TASAS POR PAGAR | \$ 25.624.321,96 | \$ 0,00 |
| 1505 | BIENES PRODUCIDOS | \$ 212.004.900,00 | \$ 124.196.400,00 | 2480 | CREDITOS JUDICIALES | \$ 0,00 | \$ 0,00 |
| 1514 | MATERIALES Y SUMINISTROS | \$ 238.113.694,92 | \$ 95.331.392,00 | | OTRAS CUENTAS POR PAGAR | \$ 81.484.650,86 | \$ 104.985.741,00 |
| 1525 | EN TRÁNSITO | \$ 0,00 | \$ 0,00 | | OBLIGACIONES LABORALES Y DE SEGURIDAD SOCIAL INTEGRAL | \$ 795.114.734,67 | \$ 162.190.799,00 |
| 19 | OTROS ACTIVOS | \$ 1.961.494.355,31 | \$ 3.216.739.241,22 | 2511 | BENEFICIOS A LOS EMPLEADOS A CORTO PLAZO | \$ 795.114.734,67 | \$ 162.190.792,00 |
| 1905 | BIENES Y SERVICIOS PAGADOS POR ANTICIPADO | \$ 133.579.230,00 | \$ 688.155.236,24 | 29 | OTROS PASIVOS | \$ 1.993.388.537,00 | \$ 1.135.676.252,00 |
| 1908 | AVANCES Y ANTICIPOS ENTREGADOS | \$ 405.767.313,00 | \$ 81.636.722,08 | 2910 | INGRESOS RECIBIDOS POR ANTICIPADO | \$ 1.988.004.937,00 | \$ 1.135.676.252,00 |
| 1908 | RECURSOS ENTREGADOS EN ADMINISTRACION | \$ 715.274.548,00 | \$ 1.880.799.013,73 | 2990 | OTROS PASIVOS DIFERIDOS | \$ 5.353.600,00 | \$ 0,00 |
| 1970 | INTANGIBLES | \$ 1.618.658.548,20 | \$ 1.166.718.043,50 | | TOTAL PASIVO | \$ 3.257.390.331,76 | \$ 1.641.067.631,00 |
| 1975 | AMORTIZACION ACUMULADA DE INTANGIBLES (CR) | (\$ 911.985.283,89) | (\$ 600.509.774,33) | | PATRIMONIO | | |
| 16 | NO CORRIENTE | \$ 36.202.810.461,82 | \$ 36.697.258.464,40 | 31 | HACIENDA PUBLICA | \$ 38.116.578.224,29 | \$ 39.079.151.318,62 |
| 1605 | PROPIEDADES, PLANTA Y EQUIPO | \$ 36.202.810.461,82 | \$ 36.697.258.464,40 | 3105 | CAPITAL FISCAL | \$ 23.302.663.755,45 | \$ 23.302.663.755,45 |
| 1615 | TERRENOS | \$ 11.783.345.000,00 | \$ 11.783.345.000,00 | 3109 | RESULTADOS DE EJERCICIOS ANTERIORES | \$ 11.415.945.570,12 | \$ 0,00 |
| 1620 | CONSTRUCCIONES EN CURSO | \$ 133.563.109,00 | \$ 86.794.458,38 | 3110 | RESULTADO DEL EJERCICIO | \$ 1.397.968.898,72 | (\$ 15.007.724.954,23) |
| 1620 | MAQUINARIA, PLANTA Y EQUIPO EN MONTAJE | \$ 30.405.646,50 | \$ 599.570.615,00 | 3145 | IMPACTOS POR LA TRANSICION AL NUEVO MARCO DE REGULACION | \$ 0,00 | \$ 30.784.212.517,40 |
| 1635 | BIENES MUEBLES EN BODEGA | \$ 1.412.231.278,26 | \$ 722.843.041,20 | | TOTAL PASIVO Y PATRIMONIO | \$ 39.373.968.556,05 | \$ 40.920.218.949,62 |
| 1640 | EDIFICACIONES | \$ 28.258.146.593,86 | \$ 27.794.639.059,93 | 9 | CUENTAS DE ORDEN ACREEDORAS | \$ 0,00 | \$ 0,00 |
| 1645 | MAQUINARIA Y EQUIPO | \$ 1.433.176.701,02 | \$ 230.936.472,58 | 91 | RESPONSABILIDADES CONTINGENTES | \$ 344.125.855,19 | \$ 323.730.276,00 |
| 1660 | EQUIPO MEDICO Y CIENTIFICO | \$ 23.484.435.367,66 | \$ 21.584.639.833,84 | 9120 | LITIGIOS Y MECANISMOS ALTERNATIVOS DE SOLUCION DE CONFLICTOS | \$ 344.125.855,19 | \$ 323.730.276,00 |
| 1665 | MUEBLES, ENSERES Y EQUIPOS DE OFICINA | \$ 2.310.460.890,19 | \$ 2.557.258.767,46 | 93 | ACREEDORAS DE CONTROL | \$ 2.555.662.170,46 | \$ 2.555.662.170,46 |
| 1670 | EQUIPOS DE COMUNICACION Y COMPUTACION | \$ 1.456.630.542,46 | \$ 1.305.623.248,03 | 9355 | EJECUCION DE PROYECTOS DE INVERSION | \$ 26.271.181,46 | \$ 26.271.181,46 |
| 1675 | EQUIPO DE TRANSPORTE, TRACCION Y ELEVACION | \$ 207.200.525,00 | \$ 207.200.525,00 | 9390 | OTRAS CUENTAS ACREEDORAS DE CONTROL | \$ 2.529.390.989,00 | \$ 2.529.390.989,00 |
| 1680 | EQUIPOS DE COMEDOR, COCINA, DESPENSA Y HOTELERIA | \$ 11.524.337,20 | \$ 12.873.337,20 | 99 | ACREEDORAS POR CONTRA (DB) | (\$ 2.899.788.025,65) | (\$ 2.879.392.446,46) |
| 1685 | DEPRECIACION ACUMULADA (CR) | (\$ 34.318.309.519,33) | (\$ 30.188.665.694,20) | 9905 | RESPONSABILIDADES CONTINGENTES POR CONTRA (DB) | (\$ 344.125.855,19) | (\$ 323.730.276,00) |
| | TOTAL ACTIVO | \$ 39.373.968.556,05 | \$ 40.920.218.949,62 | 9915 | ACREEDORAS DE CONTROL POR CONTRA (DB) | (\$ 2.555.662.170,46) | (\$ 2.555.662.170,46) |
| 8 | CUENTAS DE ORDEN DEUDORAS | \$ 0,00 | \$ 0,00 | | | | |
| 83 | DEUDORAS DE CONTROL | \$ 1.151.354.754,00 | \$ 1.135.964.528,00 | | | | |
| 8315 | ACTIVOS RETIRADOS | \$ 1.106.824.528,00 | \$ 1.106.824.528,00 | | | | |
| 8361 | RESPONSABILIDADES EN PROCESO | \$ 29.140.000,00 | \$ 29.140.000,00 | | | | |
| 8390 | OTRAS CUENTAS DEUDORAS DE CONTROL | \$ 15.390.228,00 | \$ 0,00 | | | | |
| 89 | DEUDORAS POR CONTRA (CR) | (\$ 1.151.354.754,00) | (\$ 1.135.964.528,00) | | | | |
| 8915 | DEUDORAS DE CONTROL POR CONTRA (CR) | (\$ 1.151.354.754,00) | (\$ 1.135.964.528,00) | | | | |

[Handwritten Signature]
EMILIO V. CRISTIANCHO PINILLA
 Director General

[Handwritten Signature]
FREDY G. HERNANDEZ SANDOVAL
 Contador público
 T.P. 58862-T



Instituto Nacional
de Metrología
de Colombia

U.A.E INSTITUTO NACIONAL DE METROLOGÍA - INM

NIT. 900494393-3

ESTADO DE RESULTADOS

DEL 01 AL 31 DE JULIO DE 2019

| CODIGO | DESCRIPCION | ACTUAL | ANTERIOR |
|--------|---|--------------------------|--------------------------|
| | | 2019-01-01 a 2019-07-31 | 2018-01-01 a 2018-07-31 |
| | ACTIVIDADES ORDINARIAS | | |
| 4 | INGRESOS OPERACIONALES | 11.078.299.895,68 | 9.416.895.488,54 |
| 42 | VENTA DE BIENES | 1.218.900,00 | 0,00 |
| 4210 | BIENES COMERCIALIZADOS | 1.218.900,00 | 0,00 |
| 421030 | Otros bienes comercializados | 1.218.900,00 | 0,00 |
| 43 | VENTA DE SERVICIOS | 216.687.211,00 | -1.265.000,00 |
| 4390 | OTROS SERVICIOS | 216.687.211,00 | -1.265.000,00 |
| 439002 | Servicios de apoyo industrial | 0,00 | -1.265.000,00 |
| 439090 | Otros servicios | 216.687.211,00 | 0,00 |
| 44 | TRANSFERENCIAS Y SUBVENCIONES | 0,00 | 5.510.241,48 |
| 4428 | OTRAS TRANSFERENCIAS | 0,00 | 5.510.241,48 |
| 442807 | Bienes recibidos sin contraprestación | 0,00 | 270.888,00 |
| 442808 | Donaciones | 0,00 | 5.239.353,48 |
| 47 | OPERACIONES INTERSTITUCIONALES | 10.856.222.250,68 | 9.412.650.247,06 |
| 4705 | FONDOS RECIBIDOS | 10.663.277.292,68 | 9.411.634.059,06 |
| 470508 | Funcionamiento | 6.406.676.632,57 | 6.417.409.311,54 |
| 470510 | Inversión | 4.256.600.660,11 | 2.994.224.747,52 |
| 4722 | OPERACIONES SIN FLUJO DE EFECTIVO | 192.944.958,00 | 1.016.188,00 |
| 472201 | Cruce de cuentas | 192.944.958,00 | 1.016.188,00 |
| 48 | OTROS INGRESOS | 4.171.534,00 | 0,00 |
| 4802 | FINANCIEROS | 4.171.534,00 | 0,00 |
| 480290 | Otros ingresos financieros | 4.171.534,00 | 0,00 |
| 5 | GASTOS OPERACIONALES | 9.482.434.218,80 | 24.227.201.627,37 |
| 51 | DE ADMINISTRACIÓN Y OPERACIÓN | 8.022.050.519,98 | 6.766.125.391,71 |
| 5101 | SUELDOS Y SALARIOS | 2.788.042.727,00 | 2.485.390.955,00 |
| 510101 | Sueldos | 2.580.067.052,00 | 2.469.702.413,00 |
| 510103 | Horas extras y festivos | 5.393.825,00 | 5.272.778,00 |
| 510110 | Prima técnica | 181.092.204,00 | 0,00 |
| 510119 | Bonificaciones | 9.757.583,00 | 0,00 |
| 510123 | Auxilio de transporte | 7.118.914,00 | 6.192.412,00 |
| 510160 | Subsidio de alimentación | 4.613.149,00 | 4.223.352,00 |
| 5102 | CONTRIBUCIONES IMPUTADAS | 142.265.848,00 | 0,00 |
| 510201 | Incapacidades | 581.613,00 | 0,00 |
| 510218 | Incentivos al ahorro | 141.684.235,00 | 0,00 |
| 5103 | CONTRIBUCIONES EFECTIVAS | 905.453.518,00 | 905.327.652,00 |
| 510302 | Aportes a cajas de compensación familiar | 134.686.500,00 | 132.276.900,00 |
| 510303 | Cotizaciones a seguridad social en salud | 324.648.163,00 | 328.203.135,00 |
| 510305 | Cotizaciones a riesgos laborales | 70.970.100,00 | 71.892.700,00 |
| 510306 | Cotizaciones a entidades administradoras del régimen de prima media | 213.765.080,00 | 201.648.275,00 |
| 510307 | Cotizaciones a entidades administradoras del régimen de ahorro individual | 161.383.675,00 | 171.306.642,00 |
| 5104 | APORTES SOBRE LA NÓMINA | 168.604.800,00 | 165.453.900,00 |
| 510401 | Aportes al icbf | 101.217.800,00 | 99.214.700,00 |
| 510402 | Aportes al sena | 53.951.200,00 | 16.569.900,00 |
| 510403 | Aportes a la esap | 4.482.500,00 | 16.569.900,00 |
| 510404 | Aportes a escuelas industriales e institutos técnicos | 8.953.300,00 | 33.099.400,00 |
| 5107 | PRESTACIONES SOCIALES | 1.133.550.808,00 | 610.112.117,00 |
| 510701 | Vacaciones | 221.499.342,00 | 0,00 |
| 510702 | Cesantías | 281.303.502,00 | 128.712.072,00 |
| 510704 | Prima de vacaciones | 110.882.637,00 | 0,00 |
| 510705 | Prima de navidad | 281.710.521,00 | 0,00 |
| 510706 | Prima de servicios | 110.882.637,00 | 0,00 |
| 510707 | Bonificación especial de recreación | 3.967.140,00 | 0,00 |
| 510790 | Otras primas | 123.305.029,00 | 481.400.045,00 |
| 5108 | GASTOS DE PERSONAL DIVERSOS | 3.876.003,75 | 360.019.037,71 |
| 510801 | Remuneración por servicios técnicos | 0,00 | 299.182.000,00 |
| 510802 | Honorarios | 0,00 | 44.600.000,00 |
| 510803 | Capacitación, bienestar social y estímulos | 0,00 | 6.088.585,00 |
| 510804 | Dotación y suministro a trabajadores | 3.876.003,75 | 10.148.452,71 |
| 5111 | GENERALES | 2.813.690.542,23 | 2.168.542.238,00 |
| 511106 | Estudios y proyectos | 146.865.726,00 | 3.570.000,00 |
| 511113 | Vigilancia y seguridad | 123.349.914,00 | 103.596.128,00 |
| 511114 | Materiales y suministros | 266.861.904,56 | 85.295.744,58 |
| 511115 | Mantenimiento | 13.711.612,30 | 326.317.200,00 |
| 511117 | Servicios públicos | 185.288.093,14 | 197.821.421,50 |
| 511118 | Arrendamiento operativo | 21.771.749,50 | 0,00 |
| 511119 | Viáticos y gastos de viaje | 25.183.725,00 | 1.143.142,00 |
| 511121 | Impresos, publicaciones, suscripciones y afiliaciones | 63.345.700,00 | 5.122.052,00 |
| 511123 | Comunicaciones y transporte | 364.400,00 | 37.439.970,50 |
| 511125 | Seguros generales | 40.079.901,65 | 6.203.154,00 |
| 511137 | Eventos culturales | 7.240.379,00 | 0,00 |
| 511142 | Gastos de operación aduanera | 20.600.000,00 | 0,00 |
| 511146 | Combustibles y lubricantes | 3.814.521,00 | 2.221.807,00 |



Instituto Nacional
de Metrología
de Colombia

U.A.E INSTITUTO NACIONAL DE METROLOGÍA - INM
NIT. 900494393-3
ESTADO DE RESULTADOS
DEL 01 AL 31 DE JULIO DE 2019

| CODIGO | DESCRIPCION | ACTUAL | | ANTERIOR | |
|--------|--|-------------------------|-------------------------|---------------------------|-------------------------|
| | | 2019-01-01 a 2019-07-31 | 2018-01-01 a 2018-07-31 | 2018-01-01 a 2018-07-31 | 2018-01-01 a 2018-07-31 |
| 511149 | Servicios de aseo, cafetería, restaurante y lavandería | 84.394.170,00 | | 77.880.953,00 | |
| 511155 | Elementos de aseo, lavandería y cafetería | 21.227.770,00 | | 6.980.114,00 | |
| 511159 | Licencias | 49.807.400,00 | | 0,00 | |
| 511179 | Honorarios | 0,00 | | 602.673.662,00 | |
| 511180 | Servicios | 1.755.874.501,18 | | 711.959.998,42 | |
| 511190 | Otros gastos generales | -16.090.925,10 | | 316.891,00 | |
| 5120 | IMPUESTOS, CONTRIBUCIONES Y TASAS | 66.566.273,00 | | 71.279.492,00 | |
| 512001 | Impuesto predial unificado | 66.262.000,00 | | 62.986.000,00 | |
| 512011 | Impuesto sobre vehículos automotores | 110.000,00 | | 104.000,00 | |
| 512024 | Gravamen a los movimientos financieros | 194.273,00 | | 8.189.492,00 | |
| 53 | DETERIORO, DEPRECIACIONES, AMORTIZACIONES Y PROVISIONES | 1.460.383.698,82 | | 17.461.076.235,66 | |
| 5351 | DETERIORO DE PROPIEDADES, PLANTA Y EQUIPO | 79.907.181,00 | | 0,00 | |
| 535108 | Maquinaria y equipo | 3.674.564,00 | | 0,00 | |
| 535109 | Equipo médico y científico | 1.755.000,00 | | 0,00 | |
| 535110 | Muebles, enseres y equipo de oficina | 17.364.870,00 | | 0,00 | |
| 535111 | Equipos de comunicación y computación | 56.169.747,00 | | 0,00 | |
| 535113 | Equipos de comedor, cocina, despensa y hotelería | 943.000,00 | | 0,00 | |
| 5357 | DETERIORO DE ACTIVOS INTANGIBLES | 13.238.761,83 | | 0,00 | |
| 535790 | Otros activos intangibles | 13.238.761,83 | | 0,00 | |
| 5360 | DEPRECIACIÓN DE PROPIEDADES, PLANTA Y EQUIPO | 1.247.002.585,86 | | 17.461.076.235,66 | |
| 536001 | Edificaciones | 206.152.315,02 | | 17.461.076.235,66 | |
| 536004 | Maquinaria y equipo | 84.836.432,92 | | 0,00 | |
| 536005 | Equipo médico y científico | 693.079.498,50 | | 0,00 | |
| 536006 | Muebles, enseres y equipo de oficina | 133.850.012,88 | | 0,00 | |
| 536007 | Equipos de comunicación y computación | 125.457.960,62 | | 0,00 | |
| 536008 | Equipos de transporte, tracción y elevación | 2.532.449,00 | | 0,00 | |
| 536009 | Equipos de comedor, cocina, despensa y hotelería | 1.093.916,92 | | 0,00 | |
| 5366 | AMORTIZACIÓN DE ACTIVOS INTANGIBLES | 93.726.039,13 | | 0,00 | |
| 536605 | Licencias | 65.337.644,32 | | 0,00 | |
| 536606 | Softwares | 28.309.557,31 | | 0,00 | |
| 536690 | Otros activos intangibles | 78.837,50 | | 0,00 | |
| 5368 | PROVISIÓN LITIGIOS Y DEMANDAS | 26.509.131,00 | | 0,00 | |
| 536805 | Laborales | 26.509.131,00 | | 0,00 | |
| 5 | EXCEDENTE (DEFICIT) OPERACIONAL | 1.595.865.676,88 | | -14.810.306.138,83 | |
| 58 | GASTOS NO OPERACIONALES | 197.896.778,16 | | 193.158.815,40 | |
| 5890 | OTROS GASTOS | 197.896.778,16 | | 193.158.815,40 | |
| 589023 | GASTOS DIVERSOS | 197.896.778,16 | | 193.158.815,40 | |
| | Aportes en organismos internacionales | 197.896.778,16 | | 193.158.815,40 | |
| | EXCEDENTE (DEFICIT) NO OPERACIONAL | -197.896.778,16 | | -193.158.815,40 | |
| | EXCEDENTE (DEFICIT) DE ACTIVIDADES ORDINARIAS | 1.397.968.898,72 | | -15.003.464.954,23 | |
| 5 | GASTOS EXTRAORDINARIOS | 0,00 | | 4.260.000,00 | |
| 58 | OTROS GASTOS | 0,00 | | 4.260.000,00 | |
| 5897 | COSTOS Y GASTOS POR DISTRIBUIR | 0,00 | | 4.260.000,00 | |
| 589723 | Servicios | 0,00 | | 4.260.000,00 | |
| | EXCEDENTE (DEFICIT) PARTIDAS EXTRAORDINARIAS | 0,00 | | -4.260.000,00 | |
| | EXCEDENTE (DEFICIT) DEL EJERCICIO | 1.397.968.898,72 | | -15.007.724.954,23 | |

EDWIN A. CRISTANCHO PINILLA PhD
Director General

FREDDY G. HERNANDEZ SANDOVAL
Contador público
T.P.68082-T

U.A.E INSTITUTO NACIONAL DE METROLOGÍA

REVELACIONES DE LOS ESTADOS CONTABLES A 31 DE JULIO DE 2019

OPERACIONES SIGNIFICATIVAS DURANTE EL PERIODO

1. Propiedad, Planta y Equipo

La UAE Instituto Nacional de Metrología - INM, adquirió durante el mes de julio equipos científicos, de investigación y de laboratorio que son utilizados en la prestación de servicios por valor de \$ 1.170.715.217,99.

Detalle:

| CANTIDAD | UNIDAD DE MEDIDA | RUBRO CONTABLE | NÚMERO DE PLACA | DESCRIPCION | VALOR UNITARIO | VALOR TOTAL | PROVEEDOR |
|----------|------------------|----------------|-----------------|---|-------------------|-------------------|-----------------------------|
| 1 | UN | 1.6.35.02.002 | AF-07087 | REF:AUFAR.CAGE Jaula De Faraday Autolab | \$ 4.968.079 | \$ 4.968.078,64 | POLCO S.A.S |
| 1 | UN | 1.6.35.02.002 | AF-07082 | REF:ME27810010 781 Phion Meter Metronhm | \$ 20.833.543 | \$ 20.833.543,01 | POLCO S.A.S |
| 1 | UN | 1.6.35.02.002 | AF-07083 | REF:ME28480110 848 Titropackage Plus Metrohm | \$ 62.219.406 | \$ 62.219.405,85 | POLCO S.A.S |
| 1 | UN | 1.6.35.02.002 | AF-07084 | REF:ME28010010 801 Stirrer Sin Soporte Metrohm | \$ 3.609.999 | \$ 3.609.999,47 | POLCO S.A.S |
| 1 | UN | 1.6.35.02.002 | AF-07085 | REF:ME28040010 804 Ti Stand Sin Soporte Metrohm | \$ 2.955.723 | \$ 2.955.723,19 | POLCO S.A.S |
| 1 | UN | 1.6.35.02.002 | AF-07086 | REF:ME280110010 801 Stirrer Sin Soporte Metrohm | \$ 3.609.999 | \$ 3.609.999,47 | POLCO S.A.S |
| 1 | UN | 1.6.35.02.002 | AF-07089 | DETECTOR DE FLUORECENCIA FLD ULTIMATE 3000, MARCA THERMO-DIONEX- detector de fluorescencia con fotomultiplicador dual, sin celda (DX 5078.0025) | \$ 70.555.100 | \$ 70.555.100 | LANZETTARENGIFO Y CIA S.A.S |
| 1 | UN | 1.6.35.02.002 | AF-07092 | EQUIPO DE ALTA PRECISIÓN EN COLUMBOMETRÍA APPLIED PRECISION M/N: HPCE-3000 SN: 4519060113 INCLUYE MODULO CS-8011A, MODULO IU-7011A, MODULO VU-90108A, MODULO CCB-2000, MODULO CBY-3000, MODULO CPC-3000, MODULO CES-2000 ADICIONALMENTE SET DE CELDAS DE COLUMBOMETRÍA EN VIDRIO PARA MODULO CBY-3000 (CELDA PARA TRITACIÓN, COLUMBIMETRICA REDUTOMETRÍA Y CELDA PARA TITRACION DE HALUROS). | \$ 141.831.344,00 | \$ 141.831.344,00 | VORTEX COMPANY S.A.S. |
| 1 | UN | 1.6.35.02.002 | AF-07097 | CROMATOGRAFO DE GASES PERKIN-ELMER M/N: CLARUS 690 SN: 690S19040202 INCLUYE: BASE DEL CROMATOGRAFO, AUTOMUESTRADOR INTEGRADO PARA LIQUIDOS, INYECTOR CANAL A (FRONT) TIPO CAPILAR, KIT DE CONEXIÓN, KIT DE INSTALACIÓN COD. N6500123, TUERCAS EN ACERO INOXIDABLE COD. N9300057, KIT DE ARRANQUE PARA MUESTRADOR AUTOMATICO DEL CROMATOGRAFO COD. N6120105, KIT DE ARRANQUE DEL INYECTOR CAPILAR COD. N6120102, SISTEMA DE ULTRAPURIFICACION DEL GAS COD. N9303963, SELLO DE RESINA DE POLIAMIDA COD. N9301343, LINEA DE TRANSFERENCIA TERMOSTATADA COD. N0777440, SOPORTE DE INYECTOR COD. W1013266, INYECTOR DE CUARZO DE 1.2mm COD. N0681631, COLUMNA ELITE5MS, 30m, 0.25 um, 0.25 mm COD. N9316282, TUBERIA DE 1/16 PARA VALVULA DE GASES COD. N9300087, FRIT NEGRO PPC PARA LINEA DE O2 COD. N6120155, FERULE 1/8 X 1/16 COD. 09920301, FERULES DE GRAFITO X 10 UNDS COD. 09903981, STAINLESS UNION TEE 1/8" COD. 099003921, REGULADOR DE DOBLE ETAPA DE ALTA PUREZA PARA HELIO COD. 09907127, CASSETTE TORCH RETAINING RING COD. W1024879, KIT DE ACTUALIZACION DEL CONTROLADOR DE FLUJO MASICO DE GAS COD. W10207518, SERVICIO DE INSTALACIÓN DE LINEA DE GASES, SERVICIO DE ADECUACIONES LOCALES PARA INSTALACIÓN Y PUESTA EN MARCHA, DETECTOR DE | \$ 579.207.510,00 | \$ 579.207.510,00 | CCV COLOMBIA S.A.S. |

9/2

| | | | | | | | |
|---|----|---------------|----------|--|-------------------|-------------------|------------------------|
| 1 | UN | 1.6.35.02.002 | AF-07081 | PUENTE TERMOMETRICO(Medidor de resistencia para termómetros de 4 hilos, descripción de fábrica: Microk-Gold precisión Thermometer) S/N 381209/1, Exactitud en todo el rango: 0,03 ppm o 30 ppb, intervalo de medición : 0Ω a 100 kΩ, resolución : 1μk, tensión eléctrica de alimentación (fuente de poder universal) : 120 v a 60hz, Un año de garantía sobre efectos de fabricación, INCLUYE: DOS CERTIFICADOS DE CALIBRACION DE FABRICA iso/iec17025(ntpl-ukas) No.18-11-80 u No18-11-81, un documento-datos de desempeño microkGold NTPL, manual del usuario (User Maintenance Manual) microk, cable de poder, cable de red DB9F(2m), Bonos: Combo teclado inalámbrico y mouse, Hub extensor 4 puertos USB 3.0(HL-Speed), 4 Baterías AAA. | \$ 280.924.514,00 | \$ 280.924.514,00 | ADCOM INGENIERIA S.A.S |
|---|----|---------------|----------|--|-------------------|-------------------|------------------------|

2. Avances y Anticipos Entregados


La UAE Instituto Nacional de Metrología - INM, durante el mes de julio pagó anticipadamente la adquisición de equipos científicos, de investigación y de laboratorio que son utilizados en la prestación de servicios por valor de \$ 405.767.313.

| RUBRO CONTABLE | DESCRIPCION | VALOR TOTAL | PROVEEDOR |
|----------------|---|-------------------|--|
| 1.9.06.04.001 | Pago Anticipado - CAO 004A DE 2019, Adquirir equipo balanza de presión para presiones muy bajas y accesorios para el laboratorio de presión y vacío, con el fin de reducir la incertidumbre en los servicios de calibración y mejorar la medición de balanzas de presión del país. | \$ 47.638.832,00 | EUROPASCAL GMBH |
| 1.9.06.04.001 | Pago Anticipado - CONTRATO N°103 DE 2019. Adquirir equipo, instrumentos y accesorios para los laboratorios existentes de par torsional y fuerza, con el fin de cubrir el rango de calibración de llaves dinámicas de torque requerido por la industria automotriz y así mejorar la prestación de servicios de calibración en sitio en el país. Factura de venta n°fe4782. | \$ 66.023.600,00 | COLSEIN LTDA. |
| 1.9.06.04.001 | Pago Anticipado - CONTRATO 113A DE 2019. Adquirir instrumento patrón "reloj atómico de cesio de alto desempeño" con accesorios, dos (2) servidores ntp con oscilador de rubidio, elementos auxiliares de respaldo y soporte técnico a dispositivos e infraestructura instalada en el laboratorio para mantener y difundir la hora legal e implementar la nueva categoría de servicio "hora legal Premium", que permita difundir la sincronización del tiempo de alta exact. | \$ 246.294.594,00 | BALUM SA |
| 1.9.06.04.001 | Pago Anticipado - CONTRATO N°112 DE 2019. Adquirir 2 bancos para calibración de llaves dinámicas con caja de engranajes de dos velocidades. Transductor fnt y con accesorios para mejorar y actualizar el curso "metrología en par torsional" de tal manera que se mejore la calidad del servicio de capacitación, brindando así una experiencia de aprendizaje completa que incluye la teoría y la práctica. | \$ 45.810.287,00 | COMPAÑIA IMPORTADORA Y EXPORTADORA DE CO |

3. Operaciones Interinstitucionales – Fondos Recibidos

La cuenta de Ingresos recibidos por la DTN (Dirección del Tesoro) durante el mes de julio tuvo un incremento de \$ 3.240.017.126,03 los cuales no se reflejan en el gasto dado a que dichos recursos han sido utilizados en la adquisición de propiedad, planta y equipo y en pagos anticipados.

Revelaciones firmadas en Bogotá, D. C., a los veintiocho (28) días del mes de agosto del año 2019.


FREDDY G. HERNANDEZ SANDOVAL
 Contador Público
 TP/ 58082-T

Elaboró: Luisa F. Moreno - Contratista
 Revisó y Aprobó: Freddy G. Hernández Sandoval – Contador y Coordinador Grupo de Gestión Financiera