



Instituto Nacional de Metrología
de Colombia

ACTA DE PUBLICACIÓN DE LOS ESTADOS FINANCIEROS

FREDDY GUILLERMO HERNANDEZ SANDOVAL, profesional con funciones de Contador de la Unidad Administrativa Especial Instituto Nacional de Metrología – INM, en cumplimiento del numeral 36, artículo 34 de la Ley 734 de 2002, así como en las resoluciones 706, 182 de 2016 y conforme a lo señalado en el marco normativo para entidades de Gobierno adoptado mediante resolución 533 de 2015 expedidas por la UAE – Contaduría General de la Nación, procede a publicar en la página web, el Estado de Situación Financiera comparativo al corte del 30 de septiembre de los años 2019 y 2018 y el Estado de Resultados por el periodo comprendido del 01 de enero al 30 de septiembre de los mismos años del INM.

Bogotá D.C treinta (30) días del mes de octubre de 2019.

FREDDY G. HERNANDEZ SANDOVAL

T.P 58082-T J.C.C

Contador público

Elaboró: Luisa F. Moreno M.-Contratista

Instituto Nacional de Metrología de Colombia - INM
Av. Cra 50 No 26-55 Int. 2 CAN - Bogotá, D.C. Colombia
Conmutador: (571) 254 22 22
E-mail: contacto@inm.gov.co
www.inm.gov.co



**El progreso
es de todos**

Mincomercio

E1-02-F-19 -V2 (2018-12-14)



Instituto Nacional de Metrología
de Colombia

Los suscritos EDWIN ARVEY CRISTANCHO PINILLA PhD, Representante legal y FREDDY GUILLERMO HERNANDEZ SANDOVAL, profesional con funciones de Contador de la Unidad Administrativa Especial Instituto Nacional de Metrología – INM, en ejercicio de las facultades legales que les confieren las Leyes 298 de 1996 y 43 de 1990; en cumplimiento en lo estipulado en las Resoluciones 706 y 182 de 2016 expedidas por la UAE – Contaduría General de la Nación.


CERTIFICAN

Que los saldos de los Estados Financieros de la Unidad Administrativa Especial Instituto Nacional de Metrología – INM con corte a 30 de septiembre de 2019, fueron tomados de los libros de contabilidad generados por el Sistema Integrado de Información Financiera – SIIF Nación y éstos se elaboran conforme a lo señalado en el marco normativo para entidades de gobierno adoptado mediante Resolución 533 de 2015, de la UAE – Contaduría General de la Nación.

Que en los estados contables básicos de la Unidad Administrativa Especial Instituto Nacional de Metrología – INM con corte a 30 de septiembre de 2019, revelan el valor total de: activos, pasivos, patrimonio, ingresos, gastos y cuentas de orden, reportados en el libro mayor emitido por el SIIF a 30 de septiembre de 2019.

Que los activos representan un potencial de derechos y a la vez los pasivos representan hechos pasados que implican salida de recursos, en desarrollo de las funciones de cometido estatal de la Unidad Administrativa Especial Instituto Nacional de Metrología – INM.

Bogotá D.C treinta (30) días del mes de octubre de 2019.


EDWIN A. CRISTANCHO PINILLA PhD
C.C 79.683.147
Director General


FREDDY G. HERNANDEZ SANDOVAL
T.P 58082-T J.C.C
Contador público

Instituto Nacional de Metrología de Colombia - INM
Av. Cra 50 No 26-55 Int. 2 CAN - Bogotá, D.C. Colombia
Conmutador: (571) 254 22 22
E-mail: contacto@inm.gov.co
www.inm.gov.co



El progreso
es de todos

Mincomercio



Instituto Nacional
de Metrología
de Colombia

U.A.E INSTITUTO NACIONAL DE METROLOGÍA - INMI

NIT: 900.494.393-3

ESTADO DE LA SITUACIÓN FINANCIERA

AL 30 DE SEPTIEMBRE DE LOS AÑOS 2019 Y 2018

CÓDIGO	DESCRIPCIÓN	ACTUAL 2019-09-30	ANTERIOR 2018-09-30	CÓDIGO	DESCRIPCIÓN	ACTUAL 2019-09-30	ANTERIOR 2018-09-30
ACTIVO							
11	CORRIENTE	\$ 3.068.518.336,33	\$ 4.103.597.124,51	24	CUENTAS POR PAGAR	\$ 287.290.736,59	\$ 176.909.863,00
1105	EFFECTIVO	\$ 474.641.350,00	\$ 411.890.653,00	2401	ADQUISICION DE BIENES Y SERVICIOS NACIONALES	\$ 863.907,00	\$ 37.402.554,00
1110	CAJA	\$ 7.956.000,00	\$ 8.600.000,00	2407	RECURSOS A FAVOR DE TERCEROS	\$ 72.624.881,27	\$ 24.059.349,00
	DEPOSITOS EN INSTITUCIONES FINANCIERAS	\$ 466.685.350,00	\$ 403.290.563,00	2424	DESCUENTOS DE NOMINA	\$ 91.182.802,00	\$ 82.801.991,00
13	RENTAS POR COBRAR	\$ 289.687.177,00	\$ 282.213.722,00	2430	SUBSIDIOS ASIGNADOS	\$ 0,00	\$ 0,00
1317	PRESTACION DE SERVICIOS	\$ 89.904.469,00	\$ 83.721.569,00	2436	RETENCION EN LA FUENTE E IMPUESTO DE TIMBRE	\$ 6.725.885,00	\$ 1.259.231,00
1384	OTRAS CUENTAS POR COBRAR	\$ 199.782.708,00	\$ 178.492.153,00	2440	IMPUESTOS, CONTRIBUCIONES Y TASAS POR PAGAR	\$ 25.624.321,46	\$ 0,00
15	INVENTARIOS	\$ 216.820.900,00	\$ 220.846.538,20	2460	CREDITOS JUDICIALES	\$ 0,00	\$ 0,00
1505	BIENES PRODUCIDOS	\$ 216.820.900,00	\$ 39.797.800,00	2490	OTRAS CUENTAS POR PAGAR	\$ 70.248.939,86	\$ 31.386.738,00
1514	MATERIALES Y SUMINISTROS	\$ 0,00	\$ 181.148.738,20	25	OBLIGACIONES LABORALES Y DE SEGURIDAD SOCIAL INTEGRAL	\$ 986.405.033,00	\$ 1.166.375.962,00
1525	EN TRÁNSITO	\$ 0,00	\$ 0,00	2511	BENEFICIOS A LOS EMPLEADOS A CORTO PLAZO	\$ 958.405.033,00	\$ 1.166.375.962,00
19	OTROS ACTIVOS	\$ 2.087.368.909,33	\$ 3.208.546.301,31	29	OTROS PASIVOS	\$ 2.223.118.431,00	\$ 1.363.673.762,00
1905	BIENES Y SERVICIOS PAGADOS POR ANTICIPADO	\$ 235.725.058,00	\$ 670.583.785,57	2910	INGRESOS RECIBIDOS POR ANTICIPADO	\$ 2.217.764.831,00	\$ 1.363.673.762,00
1906	AVANCES Y ANTICIPOS ENTREGADOS	\$ 359.581.272,00	\$ 30.345.947,08	2980	OTROS PASIVOS DIFERIDOS	\$ 5.353.600,00	\$ 0,00
1908	RECURSOS ENTREGADOS EN ADMINISTRACIÓN	\$ 779.194.429,00	\$ 1.804.206.598,73				
1970	INTANGIBLES	\$ 1.654.127.865,20	\$ 1.303.919.744,26				
1975	AMORTIZACION ACUMULADA DE INTANGIBLES (CR)	(\$ 940.259.714,87)	(\$ 600.509.774,33)				
16	NO CORRIENTE	\$ 36.309.321.572,92	\$ 36.673.980.962,48				
1605	PROPIEDADES, PLANTA Y EQUIPO	\$ 36.309.321.572,92	\$ 36.673.980.962,48				
1620	TERRENOS	\$ 11.783.345.000,00	\$ 11.783.345.000,00				
1615	CONSTRUCCIONES EN CURSO	\$ 0,00	\$ 66.430.650,00				
1620	MAQUINARIA, PLANTA Y EQUIPO EN MONTAJE	\$ 5.684.500,50	\$ 785.843.695,00				
1635	BIENES MUEBLES EN BODEGA	\$ 432.128.114,25	\$ 324.386.429,23				
1640	EDIFICACIONES	\$ 28.416.450.848,86	\$ 27.825.213.148,29				
1655	MAQUINARIA Y EQUIPO	\$ 1.434.576.141,02	\$ 230.936.472,58				
1660	EQUIPO MEDICO Y CIENTIFICO	\$ 24.918.642.184,36	\$ 21.655.457.165,15				
1665	MUEBLES, ENSERES Y EQUIPOS DE OFICINA	\$ 2.313.274.285,80	\$ 2.591.950.308,76				
1670	EQUIPOS DE COMUNICACION Y COMPUTACION	\$ 1.473.474.992,78	\$ 1.379.010.125,47				
1675	EQUIPO DE TRANSPORTE, TRACCION Y ELEVACION	\$ 207.200.525,00	\$ 207.200.525,00				
1680	EQUIPOS DE COMEDOR, COCINA, DESPENSA Y HOTELERIA	\$ 1.524.337,20	\$ 12.873.337,20				
1685	DEPRECIACION ACUMULADA (CR)	(\$ 34.686.959.326,67)	(\$ 30.188.665.694,20)				
	TOTAL ACTIVO	\$ 39.377.839.909,25	\$ 40.777.578.086,99				
8	CUENTAS DE ORDEN DEUDORAS	\$ 0,00	\$ 0,00	9	CUENTAS DE ORDEN ACREEDORAS	\$ 0,00	\$ 0,00
83	DEUDORAS DE CONTROL	\$ 1.151.354.754,00	\$ 1.135.964.528,00	91	RESPONSABILIDADES CONTINGENTES	\$ 344.125.855,19	\$ 323.730.276,00
8315	ACTIVOS RETIRADOS	\$ 1.106.824.528,00	\$ 1.106.824.528,00	9120	LITIGIOS Y MECANISMOS ALTERNATIVOS DE SOLUCIÓN DE CONFLICTOS	\$ 344.125.855,19	\$ 323.730.276,00
8361	RESPONSABILIDADES EN PROCESO	\$ 29.140.000,00	\$ 29.140.000,00	93	ACREEDORAS DE CONTROL	\$ 2.555.662.170,46	\$ 2.555.662.170,46
8390	OTRAS CUENTAS DEUDORAS DE CONTROL	\$ 15.390.226,00	\$ 0,00	9355	EJECUCION DE PROYECTOS DE INVERSION	\$ 26.271.181,46	\$ 26.271.181,46
89	DEUDORAS POR CONTRA (CR)	(\$ 1.151.354.754,00)	(\$ 1.135.964.528,00)	9390	OTRAS CUENTAS ACREEDORAS DE CONTROL	\$ 2.529.390.989,00	\$ 2.529.390.989,00
8915	DEUDORAS DE CONTROL POR CONTRA (CR)	(\$ 1.151.354.754,00)	(\$ 1.135.964.528,00)	99	ACREEDORAS POR CONTRA (DB)	(\$ 2.899.786.025,65)	(\$ 2.879.392.446,46)
	TOTAL PASIVO Y PATRIMONIO	\$ 39.377.839.909,25	\$ 40.777.578.086,99	9915	RESPONSABILIDADES CONTINGENTES POR CONTRA (DB)	(\$ 344.125.855,19)	(\$ 323.730.276,00)
				9915	ACREEDORAS DE CONTROL POR CONTRA (DB)	(\$ 2.555.662.170,46)	(\$ 2.555.662.170,46)

EDUARDO STANGHO PHILLIPS
Director General

FREDDY G. HERNANDEZ SANDOVAL
Contador público
T.P. 68082-T



Instituto Nacional
de Metrología
de Colombia


U.A.E INSTITUTO NACIONAL DE METROLOGÍA - INM


NIT. 900494393-3

ESTADO DE RESULTADOS

DEL 01 AL 30 DE SEPTIEMBRE DE 2019

CODIGO	DESCRIPCION	ACTUAL	ANTERIOR
		2019-01-01 a 2019-09-30	2018-01-01 a 2018-09-30
	ACTIVIDADES ORDINARIAS		
4	INGRESOS OPERACIONALES	13.875.468.925,47	11.874.047.069,98
42	VENTA DE BIENES	1.218.900,00	0,00
4210	BIENES COMERCIALIZADOS	1.218.900,00	0,00
43	VENTA DE SERVICIOS	216.687.211,00	-1.265.000,00
4390	OTROS SERVICIOS	216.687.211,00	-1.265.000,00
44	TRANSFERENCIAS Y SUBVENCIONES	0,00	5.510.241,48
4428	OTRAS TRANSFERENCIAS	0,00	5.510.241,48
47	OPERACIONES INTERSTITUCIONALES	13.653.391.280,47	11.869.801.828,50
4705	FONDOS RECIBIDOS	13.331.192.001,47	11.856.844.585,50
4722	OPERACIONES SIN FLUJO DE EFECTIVO	322.199.279,00	12.957.243,00
48	OTROS INGRESOS	4.171.534,00	0,00
4802	FINANCIEROS	4.171.534,00	0,00
5	GASTOS OPERACIONALES	12.480.804.500,72	27.823.868.826,48
51	DE ADMINISTRACIÓN Y OPERACIÓN	10.619.975.975,42	10.351.373.657,82
5101	SUELDOS Y SALARIOS	3.595.906.662,00	3.307.116.107,00
5102	CONTRIBUCIONES IMPUTADAS	186.631.921,00	0,00
5103	CONTRIBUCIONES EFECTIVAS	1.167.919.238,00	1.163.494.208,00
5104	APORTES SOBRE LA NÓMINA	212.006.400,00	208.803.000,00
5107	PRESTACIONES SOCIALES	1.481.139.616,00	1.825.969.011,00
5108	GASTOS DE PERSONAL DIVERSOS	3.876.003,75	401.149.063,77
5111	GENERALES	3.905.929.861,67	3.373.562.776,05
5120	IMPUESTOS, CONTRIBUCIONES Y TASAS	66.566.273,00	71.279.492,00
53	DETERIORO, DEPRECIACIONES, AMORTIZACIONES Y PROVISIONES	1.857.307.937,14	17.461.076.235,66
5351	DETERIORO DE PROPIEDADES, PLANTA Y EQUIPO	79.907.181,00	0,00
5357	DETERIORO DE ACTIVOS INTANGIBLES	13.238.761,83	0,00
5360	DEPRECIACIÓN DE PROPIEDADES, PLANTA Y EQUIPO	1.615.652.393,20	17.461.076.235,66
5366	AMORTIZACIÓN DE ACTIVOS INTANGIBLES	122.000.470,11	0,00
5368	PROVISIÓN LITIGIOS Y DEMANDAS	26.509.131,00	0,00
57	OPERACIONES INTERSTITUCIONALES	0,00	11.418.933,00
5720	OPERACIONES DE ENLACE	0,00	11.418.933,00
58	OTROS GASTOS	3.520.588,16	0,00
5803	AJUSTE POR DIFERENCIA EN CAMBIO	3.520.588,16	0,00
	EXCEDENTE (DEFICIT) OPERACIONAL	1.394.664.424,75	-15.949.821.756,50
4	INGRESOS NO OPERACIONALES	0,00	131.007.853,04
48	OTROS INGRESOS	0,00	131.007.853,04
4808	INGRESOS DIVERSOS	0,00	131.007.853,04
5	GASTOS NO OPERACIONALES	197.896.778,16	193.183.869,40
58	OTROS GASTOS	197.896.778,16	193.183.869,40
5804	FINANCIEROS	0,00	25.054,00
5890	GASTOS DIVERSOS	197.896.778,16	193.158.815,40
	EXCEDENTE (DEFICIT) NO OPERACIONAL	-197.896.778,16	-62.176.016,36
	EXCEDENTE (DEFICIT) DE ACTIVIDADES ORDINARIAS	1.196.767.646,59	-16.011.997.772,86
5	GASTOS EXTRAORDINARIOS	0,00	4.260.000,00
58	OTROS GASTOS	0,00	4.260.000,00
5897	COSTOS Y GASTOS POR DISTRIBUIR	0,00	4.260.000,00
	EXCEDENTE (DEFICIT) PARTIDAS EXTRAORDINARIAS	0,00	-4.260.000,00
	EXCEDENTE (DEFICIT) DEL EJERCICIO	1.196.767.646,59	-16.016.257.772,86


EDWIN A. CRISANCHO PINILLA PhD
Director General


FREDDY G. HERNANDEZ SANDOVAL
Contador público
T.P 88082-T