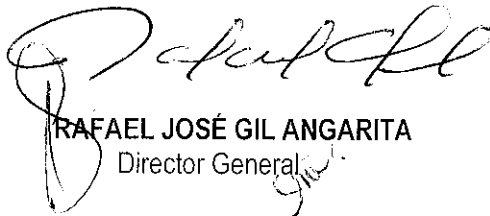


**EL REPRESENTANTE LEGAL Y EL CONTADOR PÚBLICO
DE LA U.A.E INSTITUTO NACIONAL DE METROLOGIA - INM**

CERTIFICAN:

Que los saldos de la información económica, financiera y social de la U.A.E Instituto Nacional de Metrología - INM a 31 de diciembre de 2016, cumplen con las siguientes prescripciones:

- ✓ Fueron tomados fielmente de los libros de contabilidad, conforme a la normativa señalada en el Régimen de Contabilidad Pública.
- ✓ La información revelada al 31 de diciembre de 2016 refleja en forma fidedigna la situación financiera, económica, social y ambiental.
- ✓ Los hechos, transacciones y operaciones han sido reconocidos y realizados por la U.A.E Instituto Nacional de Metrología - INM durante el período contable comprendido entre el 1 de enero al 31 de diciembre de 2016.
- ✓ El valor total de activos, pasivos, patrimonio, ingresos, gastos y cuentas de orden, han sido revelado en los estados contables básicos a 31 de diciembre de 2016, por la U.A.E Instituto Nacional de Metrología - INM.
- ✓ Los activos representan un potencial de servicios o beneficios económicos futuros y los pasivos representan hechos pasados que implican un flujo de salida de recursos, en desarrollo de las funciones de cometido estatal de la U.A.E Instituto Nacional de Metrología - INM, a 31 de diciembre de 2016.


RAFAEL JOSÉ GIL ANGARITA
Director General


FREDDY G. HERNANDEZ SANDOVAL
Contador Público
TP. 58082-T



U.A.E. INSTITUTO NACIONAL DE METROLOGIA

NIT: 900.494.393-3

BALANCE GENERAL

A DICIEMBRE 31 DE 2016

Cifras en miles de pesos

| CODIGO | CUENTA DESCRIPCION | NOTA | 2.016 | 2.015 |
|---------------------|--|------|---------------|---------------|
| ACTIVO | | | | |
| CORRIENTE | | | | |
| 0011 | EFFECTIVO | 1 | \$ 1.801.201 | \$ 4.107.412 |
| 1110 | DEPOSITOS EN INSTITUCIONES FINANCIERAS | | \$ 436.275 | \$ 522.588 |
| 0012 | INVERSIONES E INSTRUMENTOS DERIVADOS | | \$ - | \$ 247.261 |
| 1201 | INVERSIONES ADMINISTRACION DE LIQUIDEZ EN TITULOS DE DEUDA | | \$ - | \$ 247.261 |
| 0014 | DEUDORES | 2 | \$ 350.798 | \$ 244.162 |
| 1407 | PRESTACION DE SERVICIOS | | \$ 214.759 | \$ 116.021 |
| 1420 | AVANCES Y ANTICIPOS ENTREGADOS | | \$ - | \$ - |
| 1424 | RECURSOS ENTREGADOS EN ADMINISTRACION | | \$ 37.599 | \$ 88.862 |
| 1470 | OTROS DEUDORES | | \$ 98.440 | \$ 39.279 |
| 0015 | INVENTARIOS | 3 | \$ 110.522 | \$ - |
| 1518 | MATERIALES PARA LA PRESTACION DE SERVICIOS | | \$ 100.530 | \$ - |
| 1525 | EN TRANSITO | | \$ 9.992 | \$ - |
| 0019 | OTROS ACTIVOS | 4 | \$ 903.605 | \$ 3.093.401 |
| 1905 | BIENES Y SERVICIOS PAGADOS POR ANTICIPADO | | \$ 2.900 | \$ 2.122.569 |
| 1910 | CARGOS DIFERIDOS | | \$ 200.492 | \$ 181.923 |
| 1970 | INTANGIBLES | | \$ 1.078.311 | \$ 1.010.080 |
| 1975 | AMORTIZACION ACUMULADA DE INTANGIBLES (CR) | | \$ -378.097 | \$ 221.171 |
| NO CORRIENTE | | | | |
| | | | \$ 31.784.868 | \$ 33.003.325 |
| 0016 | PROPIEDADES PLANTA Y EQUIPO | 5 | \$ 31.784.868 | \$ 33.003.325 |
| 1605 | TERRENOS | | \$ 3.366.670 | \$ 3.366.670 |
| 1615 | CONSTRUCCIONES EN CURSO | | \$ 56.420 | \$ - |
| 1620 | MAQUINARIA, PLANTA Y EQUIPO EN MONTAJE | | \$ 1.193.544 | \$ - |
| 1625 | PROPIEDADES, PLANTA Y EQUIPO EN TRANSITO | | \$ 1.881 | \$ 820.191 |
| 1635 | BIENES MUEBLES EN BODEGA | | \$ 26.140 | \$ 23.012 |
| 1640 | EDIFICACIONES | | \$ 12.087.213 | \$ 12.035.489 |
| 1655 | MAQUINARIA Y EQUIPO | | \$ 229.056 | \$ 169.596 |
| 1660 | EQUIPO MEDICO CIENTIFICO | | \$ 19.909.344 | \$ 18.173.552 |
| 1665 | MUEBLES, ENSERES Y EQUIPOS DE OFICINA | | \$ 2.461.165 | \$ 2.455.755 |
| 1670 | EQUIPOS DE COMUNICACION Y COMPUTACION | | \$ 1.144.476 | \$ 1.056.441 |
| 1675 | EQUIPO DE TRANSPORTE, TRACCION Y ELEVACION | | \$ 207.201 | \$ 207.201 |
| 1680 | EQUIPOS DE COMEDOR, COCINA Y DESPENSA | | \$ 8.810 | \$ 9.004 |
| 1685 | DEPRECIACION ACUMULADA | | \$ -8.907.051 | \$ 5.313.586 |
| | TOTAL ACTIVO | | \$ 33.586.069 | \$ 37.110.737 |
| 0008 | CUENTAS DE ORDEN DEUDORAS | 12 | \$ - | \$ - |
| 8361 | RESPONSABILIDADES EN PROCESO | | \$ 29.140 | \$ 19.140 |
| 8915 | DEUDORAS DE CONTROL POR CONTRA (CR) | | \$ - | \$ 19.140 |

Rafael José Gil Angarita
RAFAEL JOSÉ GIL ANGARITA
 Director General

| CODIGO | CUENTA | NOTA | 2.016 | 2.015 |
|-------------------|--|------|---------------|---------------|
| PASIVO | | | | |
| CORRIENTE | | | | |
| 0024 | CUENTAS POR PAGAR | 6 | \$ 2.470.450 | \$ 2.164.924 |
| 2401 | ADQUISICION DE BIENES Y SERVICIOS | | \$ - | \$ 707.946 |
| 2425 | ACREEDORES | | \$ 410.379 | \$ 403.974 |
| 2436 | RETENCION EN LA FUENTE | | \$ 464.500 | \$ 220.377 |
| 2460 | CRÉDITOS JUDICIALES | | \$ 147.084 | \$ - |
| | | | \$ 53.385 | \$ - |
| 0025 | OBLIGACIONES LABORALES | 7 | \$ 755.356 | \$ 520.131 |
| 2505 | SALARIOS PRESTACIONES LABORALES | | \$ 755.356 | \$ 520.131 |
| 2.7 | PASIVOS ESTIMADOS | | \$ - | \$ - |
| 2710 | PROVISION PARA CONTINGENCIAS | | \$ - | \$ - |
| 0029 | OTROS PASIVOS | 8 | \$ 639.746 | \$ 312.496 |
| 2905 | RECAUDOS A FAVOR DE TERCEROS | | \$ 124 | \$ 53.431 |
| 2910 | INGRESOS RECIBIDOS POR ANTICIPADO | | \$ 639.622 | \$ 259.065 |
| | TOTAL PASIVO | | \$ 2.470.450 | \$ 2.164.924 |
| PATRIMONIO | | | | |
| 0032 | PATRIMONIO INSTITUCIONAL | 9 | \$ 31.115.619 | \$ 34.945.813 |
| 3208 | CAPITAL FISCAL | | \$ 19.952.384 | \$ 19.019.881 |
| 3225 | RESULTADOS EJERCICIOS ANTERIORES | | \$ 18.668.239 | \$ 12.253.608 |
| 3230 | RESULTADO DEL EJERCICIO | | \$ 196.204 | \$ 7.347.134 |
| 3235 | SUPERAVIT POR DONACION | | \$ 52.546 | \$ 48.508 |
| 3255 | PATRIMONIO INSTITUCIONAL INCORPORADO | | \$ 201.155 | \$ 1.591.872 |
| 3270 | PROVISIONES, DEPRECIACIONES Y AMORTIZACIONES (DB) | | \$ -7.954.908 | \$ 2.131.446 |
| | TOTAL PATRIMONIO | | \$ 31.115.619 | \$ 34.945.813 |
| | TOTAL PASIVO Y PATRIMONIO | | \$ 33.586.069 | \$ 37.110.737 |
| 0009 | CUENTAS DE ORDEN ACREEDORAS | 12 | \$ - | \$ - |
| 9905 | RESPONSABILIDADES CONTINGENTES POR CONTRA (DB) | | \$ - | \$ 132.901 |
| 9120 | LITIGIOS Y MECANISMOS ALTERNATIVOS DE SOLUCIÓN DE CONFLICTOS | | \$ 284.915 | \$ 132.901 |


Freddy G. Hernández Sayndoval
FREDDY G. HERNANDEZ SAYNDOVAL
 Contador Público TP. 58082 - T

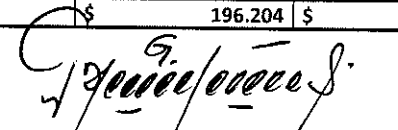


U.A.E. INSTITUTO NACIONAL DE METROLOGIA
NIT: 900.494.393-3
ESTADO DE ACTIVIDAD FINANCIERA, ECONOMICA, SOCIAL Y AMBIENTAL
DEL 01 DE ENERO AL 31 DE DICIEMBRE DE 2016

CIFRAS EN MILES DE PESOS

| CODIGO | CUENTAS CONTABLES DESCRIPCION | NOTA | ACTUAL | | ANTERIOR | |
|-----------|---|-----------|-------------------------|-------------------|-------------------------|-------------------|
| | | | 01-01-2016 - 31-12-2016 | | 01-01-2015 - 31-12-2015 | |
| 4 | INGRESOS OPERACIONALES | 10 | \$ | 16.224.340 | \$ | 17.990.356 |
| 43 | VENTA DE SERVICIOS | | \$ | 1.127.842 | \$ | 1.303.368 |
| 4305 | SERVICIOS EDUCATIVOS | | \$ | 424.343 | \$ | 380.875 |
| 4390 | OTROS SERVICIOS | | \$ | 703.500 | \$ | 924.980 |
| 4395 | DEVOLUCIONES, REBAJAS Y DESCUENTOS EN VENTA DE SERVICIOS (DB) | | \$ | - | \$ | 2.487 |
| 47 | OPERACIONES INTERINSTITUCIONALES | | \$ | 15.043.007 | \$ | 16.378.722 |
| 4705 | FONDOS RECIBIDOS | | \$ | 15.033.445 | \$ | 16.372.947 |
| 4720 | OPERACIONES DE ENLACE | | \$ | - | \$ | - |
| 4722 | OPERACIONES SIN FLUJO DE EFECTIVO | | \$ | 9.562 | \$ | 5.775 |
| 48 | OTROS INGRESOS | | \$ | 53.491 | \$ | 308.266 |
| 4805 | FINANCIEROS | | \$ | 26.804 | \$ | 106.620 |
| 4815 | AJUSTE DE EJERCICIOS ANTERIORES | | \$ | 26.687 | \$ | 201.646 |
| 5 | GASTOS OPERACIONALES | | \$ | 16.120.885 | \$ | 10.643.924 |
| 51 | DE ADMINISTRACION | 11 | \$ | 7.616.112 | \$ | 7.562.826 |
| 5101 | SUELDOS Y SALARIOS | | \$ | 5.996.492 | \$ | 5.987.722 |
| 5103 | CONTRIBUCIONES EFECTIVAS | | \$ | 1.288.236 | \$ | 1.205.902 |
| 5104 | APORTES SOBRE LA NOMINA | | \$ | 251.405 | \$ | 238.865 |
| 5111 | GENERALES | | \$ | 13.126 | \$ | 69.848 |
| 5120 | IMPUESTOS, CONTRIBUCIONES Y TASAS | | \$ | 66.853 | \$ | 60.489 |
| 52 | DE OPERACIÓN | | \$ | 6.276.179 | \$ | 2.771.062 |
| 5202 | SUELDOS Y SALARIOS | | \$ | 814.744 | \$ | 433.611 |
| 5204 | CONTRIBUCIONES EFECTIVAS | | \$ | 52.361 | \$ | 54.536 |
| 5211 | GENERALES | | \$ | 5.383.154 | \$ | 2.255.896 |
| 5220 | IMPUESTOS, CONTRIBUCIONES Y TASAS | | \$ | 25.920 | \$ | 27.019 |
| 53 | PROVISIONES, DEPRECIACIONES Y AMORTIZACIONES | | \$ | 53.385 | \$ | - |
| 5314 | PROVISION PARA CONTINGENCIAS | | \$ | 53.385 | \$ | - |
| 54 | TRANSFERENCIAS | | \$ | 184.847 | \$ | 162.979 |
| 5401 | TRANSFERENCIAS AL SECTOR PRIVADO | | \$ | 184.847 | \$ | 162.979 |
| 57 | OPERACIONES INTERINSTITUCIONALES | | \$ | 2.502 | \$ | 21.538 |
| 5705 | FONDOS ENTREGADOS | | \$ | - | \$ | 16.291 |
| 5720 | OPERACIONES DE ENLACE | | \$ | 2.502 | \$ | 5.247 |
| 58 | OTROS GASTOS | | \$ | 1.987.860 | \$ | 125.519 |
| 5805 | FINANCIEROS | | \$ | 9.116 | \$ | 125.519 |
| 5815 | AJUSTE DE EJERCICIOS ANTERIORES | | \$ | 1.978.745 | \$ | - |
| | EXCEDENTE (DEFICIT) OPERACIONAL | | \$ | 103.455 | \$ | 7.346.432 |
| 4 | INGRESOS NO OPERACIONALES | | \$ | 91.060 | \$ | 71 |
| 48 | OTROS INGRESOS | 10 | \$ | 91.060 | \$ | 71 |
| 4808 | OTROS INGRESOS ORDINARIOS | | \$ | 91.060 | \$ | 71 |
| | EXCEDENTE (DEFICIT) NO OPERACIONAL | | \$ | 91.060 | \$ | 71 |
| | EXCEDENTE (DEFICIT) DE ACTIVIDADES ORDINARIAS | | \$ | 194.515 | \$ | 7.346.503 |
| 4 | INGRESOS EXTRAORDINARIOS | | \$ | 51.266 | \$ | 631 |
| 48 | OTROS INGRESOS | 10 | \$ | 51.266 | \$ | 631 |
| 4810 | EXTRAORDINARIOS | | \$ | 51.266 | \$ | 631 |
| 5 | GASTOS EXTRAORDINARIOS | | \$ | 49.578 | \$ | - |
| 58 | OTROS GASTOS | 11 | \$ | 49.578 | \$ | - |
| 5810 | EXTRAORDINARIOS | | \$ | 49.578 | \$ | - |
| | EXCEDENTE (DEFICIT) PARTIDAS EXTRAORDINARIAS | | \$ | 1.688 | \$ | 631 |
| | EXCEDENTE (DEFICIT) DEL EJERCICIO | | \$ | 196.204 | \$ | 7.347.134 |


RAFAEL JOSÉ GIL ANGARITA
Director General


FREDDY G. HERNANDEZ SANDOVAL
Contador Público TP. 58082-T



U.A.E. INSTITUTO NACIONAL DE METROLOGIA
 NIT: 900.494.393-3
 ESTADO DE CAMBIOS EN LA SITUACION FINANCIERA
 A DICIEMBRE 31 DE 2016

Cifras en miles de pesos

| CODIGO | CUENTA DESCRIPCION | 2016 | 2015 | VARIACIONES | | | |
|--------|--|------------|------------|-------------------------------|--------------------------|---------------------|---------------------|
| | | | | REPRESENTACION VERTICAL/GRUPO | INCREMENTO O DISMINUCION | HORIZONTAL ABSOLUTA | HORIZONTAL RELATIVA |
| 1 | ACTIVOS | 33.586.069 | 37.110.737 | 100,00% | D | -3.524.668 | -9,50% |
| 1.1 | EFFECTIVO | 436.275 | 522.588 | 1,30% | D | -86.313 | -16,52% |
| 1.1.10 | DEPOSITOS EN INSTITUCIONES FINANCIERAS | 436.275 | 522.588 | 1,30% | D | -86.313 | -16,52% |
| 1.2 | INVERSIONES E INSTRUMENTOS DERIVADOS | 0 | 247.261 | 0,00% | D | -247.261 | -100,00% |
| 1.2.01 | INVERSIONES ADMINISTRACION DE LIQUIDEZ EN TITULOS DE DEUDA | 0 | 247.261 | 0,00% | D | -247.261 | -100,00% |
| 1.4 | DEUDORES | 350.798 | 244.162 | 1,04% | I | 106.636 | 43,67% |
| 1.4.07 | PRESTACION DE SERVICIOS | 214.759 | 116.021 | 0,64% | I | 98.738 | 85,10% |
| 1.4.20 | AVANCES Y ANTICIPOS ENTREGADOS | 0 | 0 | 0,00% | IGUAL | 0 | 0,00% |
| 1.4.24 | RECURSOS ENTREGADOS EN ADMINISTRACION | 37.599 | 88.862 | 0,11% | D | -51.263 | -57,69% |
| 1.4.70 | OTROS DEUDORES | 98.440 | 39.279 | 0,29% | I | 59.161 | 150,62% |
| 1.5 | INVENTARIOS | 110.522 | 0 | 0,33% | I | 110.522 | 100,00% |
| 1.5.18 | MATERIALES PARA LA PRESTACION DE SERVICIOS | 100.530 | 0 | 0,30% | I | 100.530 | 100,00% |
| 1.5.25 | EN TRANSITO | 9.992 | 0 | 0,03% | I | 9.992 | 100,00% |
| 1.6 | PROPIEDADES, PLANTA Y EQUIPO | 31.784.868 | 33.003.325 | 94,64% | D | -1.218.457 | -3,69% |
| 1.6.05 | TERRENOS | 3.366.670 | 3.366.670 | 10,02% | IGUAL | 0 | 0,00% |
| 1.6.15 | CONSTRUCCIONES EN CURSO | 56.420 | 0 | 0,17% | I | 56.420 | 100,00% |
| 1.6.20 | MAQUINARIA, PLANTA Y EQUIPO EN MONTAJE | 1.193.544 | 0 | 3,55% | I | 1.193.544 | 100,00% |
| 1.6.25 | PROPIEDADES, PLANTA Y EQUIPO EN TRANSITO | 1.881 | 820.191 | 0,01% | D | -818.310 | -99,77% |
| 1.6.35 | BIENES MUEBLES EN BODEGA | 26.140 | 23.012 | 0,08% | I | 3.128 | 13,59% |
| 1.6.40 | EDIFICACIONES | 12.087.213 | 12.035.489 | 35,99% | I | 51.724 | 0,43% |
| 1.6.55 | MAQUINARIA Y EQUIPO | 229.056 | 169.596 | 0,68% | I | 59.460 | 35,06% |
| 1.6.60 | EQUIPO MEDICO Y CIENTIFICO | 19.909.344 | 18.173.552 | 59,28% | I | 1.735.792 | 9,55% |
| 1.6.65 | MUEBLES, ENSERES Y EQUIPOS DE OFICINA | 2.461.165 | 2.455.755 | 7,33% | I | 5.410 | 0,22% |
| 1.6.70 | EQUIPOS DE COMUNICACION Y COMPUTACION | 1.144.476 | 1.056.441 | 3,41% | I | 88.035 | 8,33% |
| 1.6.75 | EQUIPO DE TRANSPORTE, TRACCION Y ELEVACION | 207.201 | 207.201 | 0,62% | IGUAL | -0 | 0,00% |
| 1.6.80 | EQUIPOS DE COMEDOR, COCINA, DESPENSA Y HOTELERIA | 8.810 | 9.004 | 0,03% | D | -194 | -2,15% |
| 1.6.85 | DEPRECIACION ACUMULADA (CR) | -8.907.051 | -5.313.586 | -26,52% | I | -3.593.465 | 67,63% |
| 1.9 | OTROS ACTIVOS | 903.605 | 3.093.401 | 2,69% | D | -2.189.796 | -70,79% |
| 1.9.05 | BIENES Y SERVICIOS PAGADOS POR ANTICIPADO | 2.900 | 2.122.569 | 0,01% | D | -2.119.669 | -99,86% |
| 1.9.10 | CARGOS DIFERIDOS | 200.492 | 181.923 | 0,60% | I | 18.569 | 10,21% |
| 1.9.70 | INTANGIBLES | 1.078.311 | 1.010.080 | 3,21% | I | 68.231 | 6,75% |
| 1.9.75 | AMORTIZACION ACUMULADA DE INTANGIBLES (CR) | -378.097 | -221.171 | -1,13% | I | -156.926 | 70,95% |
| 2 | PASIVOS | 2.470.450 | 2.164.924 | 100,00% | I | 305.526 | 130,66% |
| 2.4 | CUENTAS POR PAGAR | 1.075.348 | 1.332.297 | 43,53% | D | -256.949 | -19,29% |
| 2.4.01 | ADQUISICION DE BIENES Y SERVICIOS NACIONALES | 410.379 | 707.946 | 16,61% | D | -297.567 | -42,03% |
| 2.4.25 | ACREEDORES | 464.500 | 403.974 | 18,80% | I | 60.526 | 14,98% |
| 2.4.36 | RETENCION EN LA FUENTE E IMPUESTO DE TIMBRE | 147.084 | 220.377 | 5,95% | D | -73.293 | -33,26% |
| 2.4.60 | CRÉDITOS JUDICIALES | 53.385 | 0 | 2,16% | I | 53.385 | 100,00% |
| 2.5 | OBLIGACIONES LABORALES Y DE SEGURIDAD SOCIAL INTEGRAL | 755.356 | 520.131 | 30,58% | I | 235.225 | 45,22% |
| 2.5.05 | SALARIOS Y PRESTACIONES SOCIALES | 755.356 | 520.131 | 30,58% | I | 235.225 | 45,22% |
| 2.9 | OTROS PASIVOS | 639.746 | 312.496 | 25,90% | I | 327.250 | 104,72% |
| 2.9.05 | RECAUDOS A FAVOR DE TERCEROS | 124 | 53.431 | 0,01% | D | -53.307 | -99,77% |
| 2.9.10 | INGRESOS RECIBIDOS POR ANTICIPADO | 639.622 | 259.065 | 25,89% | I | 380.557 | 146,90% |
| 3 | PATRIMONIO | 31.115.619 | 34.945.813 | 100,00% | D | -3.830.194 | -10,96% |
| 3.2 | PATRIMONIO INSTITUCIONAL | 31.115.619 | 34.945.813 | 100,00% | D | -3.830.194 | -10,96% |
| 3.2.08 | CAPITAL FISCAL | 19.952.384 | 19.019.881 | 64,12% | I | 932.503 | 4,90% |
| 3.2.25 | RESULTADOS EJERCICIOS ANTERIORES | 18.668.239 | 12.253.608 | 60,00% | I | 6.414.631 | 52,35% |
| 3.2.30 | RESULTADOS DEL EJERCICIO | 196.204 | 7.347.134 | 0,63% | D | -7.150.930 | -97,33% |
| 3.2.35 | SUPERAVIT POR DONACIÓN | 52.546 | 48.508 | 0,17% | I | 4.038 | 100,00% |
| 3.2.55 | PATRIMONIO INSTITUCIONAL INCORPORADO | 201.155 | -1.591.872 | 0,65% | I | 1.793.027 | -112,64% |
| 3.2.70 | PROVISIONES, DEPRECIACIONES Y AMORTIZACIONES (DB) | -7.954.908 | -2.131.446 | -25,57% | I | -5.823.462 | 273,22% |

RAFAEL JOSÉ GIL ANGARITA
 Director General

FREDDY G. HERNANDEZ SANDOVAL
 Contador Público TP. 58082-T



U.A.E. INSTITUTO NACIONAL DE METROLOGIA

NIT: 900.494.393-3

ESTADO DE CAMBIO EN EL PATRIMONIO A


DICIEMBRE 31 DE 2016

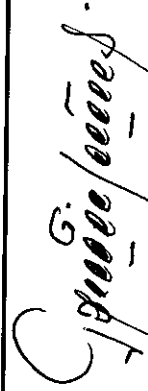
CIFRAS EN MILES DE PESOS

| | | |
|---|-----|------------|
| SALDO DEL PATRIMONIO A 31 DE DICIEMBRE 2015 | \$ | 34.945.813 |
| SALDO DEL PATRIMONIO A 31 DE DICIEMBRE DEL AÑO 2016 | \$ | 31.115.619 |
| VARIACIONES PATRIMONIALES DURANTE EL AÑO 2016 | -\$ | 3.830.194 |

| CUENTA | INCREMENTOS | Nota | AÑO ACTUAL | AÑO ANTERIOR | VALOR |
|--------|---|------|---------------|---------------|---------------|
| 3208 | CAPITAL FISCAL | 9 | \$19.952.384 | \$19.019.881 | \$932.503 |
| 3225 | RESULTADOS EJERCICIOS ANTERIORES | 9 | \$18.668.239 | \$12.253.608 | \$6.414.631 |
| 3235 | SUPERAVIT POR DONACIÓN | 9 | \$52.546 | \$48.508 | \$4.038 |
| 3255 | PATRIMONIO INSTITUCIONAL INCORPORADO | 9 | \$201.155 | (\$1.591.872) | \$1.793.027 |
| 3270 | PROVISIONES, DEPRECIACIONES Y AMORTIZACIONES (DB) | 9 | (\$7.954.908) | (\$2.131.446) | (\$5.823.462) |

| CUENTA | DISMINUCIONES | Nota | AÑO ACTUAL | AÑO ANTERIOR | VALOR |
|--------|--------------------------|------|------------|--------------|---------------|
| 3230 | RESULTADOS DEL EJERCICIO | 9 | \$196.204 | \$7.347.134 | (\$7.150.930) |


RAFAEL JOSÉ GIL ANGARITA
Director General


FREDDY G. HERNANDEZ SANDOVAL
Contador Público TP. 58082-T