

Instituto Nacional de Metrología
de Colombia

ACTA DE PUBLICACIÓN DE LOS ESTADOS FINANCIEROS

FREDDY GUILLERMO HERNANDEZ SANDOVAL, profesional con funciones de Contador de la Unidad Administrativa Especial Instituto Nacional de Metrología – INM, en cumplimiento del numeral 36, artículo 34 de la Ley 734 de 2002, así como en las resoluciones 706, 182 de 2016 y conforme a lo señalado en el marco normativo para entidades de Gobierno adoptado mediante resolución 533 de 2015 expedidas por la UAE – Contaduría General de la Nación, procede a publicar en la página web, el Estado de Situación Financiera comparativo al corte del 31 de octubre de los años 2019 y 2018 y el Estado de Resultados por el periodo comprendido del 01 de enero al 31 de octubre de los mismos años del INM.

Bogotá D.C quince (15) días del mes de noviembre de 2019.

FREDDY G. HERNANDEZ SANDOVAL

T.P 58082-T J.C.C

Contador público

Elaboró: Luisa F. Moreno M.-Contratista


Instituto Nacional de Metrología de Colombia - INM
Av. Cra 50 No 26-55 Int. 2 CAN - Bogotá, D.C. Colombia
Conmutador: (571) 254 22 22
E-mail: contacto@inm.gov.co
www.inm.gov.co



**El progreso
es de todos**

Mincomercio

E1-02-F-19 -V2 (2018-12-14)



Los suscritos EDWIN ARVEY CRISTANCHO PINILLA PhD, Representante legal y FREDDY GUILLERMO HERNANDEZ SANDOVAL, profesional con funciones de Contador de la Unidad Administrativa Especial Instituto Nacional de Metrología – INM, en ejercicio de las facultades legales que les confieren las Leyes 298 de 1996 y 43 de 1990; en cumplimiento en lo estipulado en las Resoluciones 706 y 182 de 2016 expedidas por la UAE – Contaduría General de la Nación.


CERTIFICAN

Que los saldos de los Estados Financieros de la Unidad Administrativa Especial Instituto Nacional de Metrología – INM con corte a 31 de octubre de 2019, fueron tomados de los libros de contabilidad generados por el Sistema Integrado de Información Financiera – SIIF Nación y éstos se elaboran conforme a lo señalado en el marco normativo para entidades de gobierno adoptado mediante Resolución 533 de 2015, de la UAE – Contaduría General de la Nación.

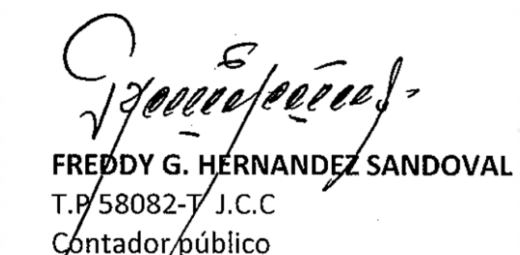
Que en los estados contables básicos de la Unidad Administrativa Especial Instituto Nacional de Metrología – INM con corte a 31 de octubre de 2019, revelan el valor total de: activos, pasivos, patrimonio, ingresos, gastos y cuentas de orden, reportados en el libro mayor emitido por el SIIF a 31 de octubre de 2019.

Que los activos representan un potencial de derechos y a la vez los pasivos representan hechos pasados que implican salida de recursos, en desarrollo de las funciones de cometido estatal de la Unidad Administrativa Especial Instituto Nacional de Metrología – INM.

Bogotá D.C quince (15) días del mes de noviembre de 2019.



EDWIN A. CRISTANCHO PINILLA PhD
C.C 79.683.147
Director General



FREDDY G. HERNANDEZ SANDOVAL
T.P 58082-T J.C.C
Contador público





Instituto Nacional
de Metrología
de Colombia

U.A.E INSTITUTO NACIONAL DE METROLOGÍA - INM

NIT. 900494393-3


ESTADO DE RESULTADOS


DEL 01 AL 31 DE OCTUBRE DE 2019

| CODIGO | DESCRIPCION | ACTUAL | ANTERIOR |
|--------|---|-------------------------|-------------------------|
| | | 2019-01-01 a 2019-10-31 | 2018-01-01 a 2018-10-31 |
| 4 | ACTIVIDADES ORDINARIAS | | |
| | INGRESOS OPERACIONALES | 15.998.633.506,28 | 13.289.173.423,18 |
| 42 | VENTA DE BIENES | 1.218.900,00 | 0,00 |
| 4210 | BIENES COMERCIALIZADOS | 1.218.900,00 | 0,00 |
| 421090 | Otros bienes comercializados | 1.218.900,00 | 0,00 |
| 43 | VENTA DE SERVICIOS | 216.687.211,00 | -1.265.000,00 |
| 4390 | OTROS SERVICIOS | 216.687.211,00 | -1.265.000,00 |
| 439002 | Servicios de apoyo industrial | 0,00 | -1.265.000,00 |
| 439090 | Otros servicios | 216.687.211,00 | 0,00 |
| 44 | TRANSFERENCIAS Y SUBVENCIONES | 0,00 | 76.388.841,48 |
| 4428 | OTRAS TRANSFERENCIAS | 0,00 | 76.388.841,48 |
| 442807 | Bienes recibidos sin contraprestación | 0,00 | 270.888,00 |
| 442808 | Donaciones | 0,00 | 76.117.953,48 |
| 47 | OPERACIONES INTERSTITUCIONALES | 15.774.075.073,28 | 13.214.049.581,70 |
| 4705 | FONDOS RECIBIDOS | 15.428.157.902,28 | 13.146.208.529,70 |
| 470508 | Funcionamiento | 8.841.087.887,78 | 9.123.996.193,23 |
| 470510 | Inversión | 6.587.070.014,50 | 4.022.212.336,47 |
| 4722 | OPERACIONES SIN FLUJO DE EFECTIVO | 345.917.171,00 | 67.841.052,00 |
| 472201 | Cruce de cuentas | 345.917.171,00 | 33.841.052,00 |
| 472203 | Cuota de fiscalización y auditoría | 0,00 | 34.000.000,00 |
| 48 | OTROS INGRESOS | 6.652.322,00 | 0,00 |
| 4802 | FINANCIEROS | 4.171.534,00 | 0,00 |
| 480290 | Otros ingresos financieros | 4.171.534,00 | 0,00 |
| 4806 | AJUSTE POR DIFERENCIA EN CAMBIO | 2.480.788,00 | 0,00 |
| 480601 | Efectivo y equivalentes al efectivo | 2.480.788,00 | 0,00 |
| 5 | GASTOS OPERACIONALES | 14.723.654.462,04 | 28.750.718.155,62 |
| 51 | DE ADMINISTRACIÓN Y OPERACIÓN | 12.639.951.785,55 | 11.259.886.276,96 |
| 5101 | SUELDOS Y SALARIOS | 4.001.918.897,00 | 3.683.060.986,00 |
| 510101 | Sueldos | 3.691.841.337,00 | 3.553.299.287,00 |
| 510103 | Horas extras y festivos | 7.222.016,00 | 7.818.431,00 |
| 510110 | Prima técnica | 258.755.062,00 | 0,00 |
| 510119 | Bonificaciones | 27.464.512,00 | 107.160.157,00 |
| 510123 | Auxilio de transporte | 10.094.562,00 | 8.788.756,00 |
| 510160 | Subsidio de alimentación | 6.541.408,00 | 5.994.355,00 |
| 5102 | CONTRIBUCIONES IMPUTADAS | 207.945.414,00 | 0,00 |
| 510201 | Incapacidades | 581.613,00 | 0,00 |
| 510218 | Incentivos al ahorro | 207.363.801,00 | 0,00 |
| 5103 | CONTRIBUCIONES EFECTIVAS | 1.326.620.221,00 | 1.281.778.459,00 |
| 510302 | Aportes a cajas de compensación familiar | 190.670.100,00 | 184.190.400,00 |
| 510303 | Colizaciones a seguridad social en salud | 480.135.072,00 | 460.576.039,00 |
| 510305 | Colizaciones a riesgos laborales | 104.282.340,00 | 102.746.100,00 |
| 510306 | Colizaciones a entidades administradoras del régimen de prima media | 311.697.959,00 | 293.458.665,00 |
| 510307 | Colizaciones a entidades administradoras del régimen de ahorro individual | 239.834.750,00 | 240.807.255,00 |
| 5104 | APORTES SOBRE LA NÓMINA | 238.594.400,00 | 230.383.800,00 |
| 510401 | Aportes al icbf | 143.207.800,00 | 138.150.000,00 |
| 510402 | Aportes al sena | 81.950.800,00 | 23.072.000,00 |
| 510403 | Aportes a la esap | 4.482.500,00 | 23.072.000,00 |
| 510404 | Aportes a escuelas industriales e institutos técnicos | 8.953.300,00 | 46.089.800,00 |
| 5107 | PRESTACIONES SOCIALES | 1.631.208.891,00 | 1.941.221.651,00 |
| 510701 | Vacaciones | 276.352.541,00 | 247.818.240,00 |
| 510702 | Cesantías | 468.793.568,00 | 405.749.163,00 |
| 510704 | Prima de vacaciones | 165.735.836,00 | 124.148.019,00 |
| 510705 | Prima de navidad | 301.534.239,00 | 313.915.442,00 |
| 510706 | Prima de servicios | 199.590.233,00 | 124.148.019,00 |
| 510707 | Bonificación especial de recreación | 40.314.437,00 | 15.163.592,00 |
| 510790 | Otras primas | 178.888.037,00 | 710.279.176,00 |
| 5108 | GASTOS DE PERSONAL DIVERSOS | 3.876.003,75 | 444.320.930,46 |
| 510801 | Remuneración por servicios técnicos | 0,00 | 360.182.000,00 |
| 510802 | Honorarios | 0,00 | 50.100.000,00 |
| 510803 | Capacitación, bienestar social y estímulos | 0,00 | 20.942.403,00 |
| 510804 | Dolación y suministro a trabajadores | 3.876.003,75 | 13.096.527,46 |
| 5111 | GENERALES | 5.163.221.685,80 | 3.573.840.958,50 |
| 511106 | Estudios y proyectos | 146.865.726,00 | 3.569.238,00 |
| 511113 | Vigilancia y seguridad | 185.024.871,00 | 177.451.648,17 |
| 511114 | Materiales y suministros | 721.477.216,88 | 234.781.388,08 |
| 511115 | Mantenimiento | 57.294.942,24 | 147.383.736,00 |
| 511117 | Servicios públicos | 264.284.894,35 | 289.632.394,20 |
| 511118 | Arrendamiento operativo | 37.682.337,35 | 30.750.038,68 |
| 511119 | Viáticos y gastos de viaje | 38.937.930,00 | 84.753.471,00 |
| 511121 | Impresos, publicaciones, suscripciones y afiliaciones | 96.793.248,00 | 5.477.804,00 |
| 511123 | Comunicaciones y transporte | 868.600,00 | 55.604.244,00 |
| 511125 | Seguros generales | 104.259.039,65 | 263.627.511,00 |
| 511137 | Eventos culturales | 7.240.379,00 | 0,00 |
| 511142 | Gastos de operación aduanera | 66.762.668,00 | 0,00 |
| 511146 | Combustibles y lubricantes | 5.610.757,00 | 4.281.572,00 |
| 511149 | Servicios de aseo, cafetería, restaurante y lavandería | 123.999.378,00 | 156.480.569,00 |
| 511155 | Elementos de aseo, lavandería y cafetería | 33.964.432,00 | 14.449.868,00 |



| CODIGO | DESCRIPCION | ACTUAL | ANTERIOR |
|--------|---|-------------------------|-------------------------|
| | | 2019-01-01 a 2019-10-31 | 2018-01-01 a 2018-10-31 |
| 511159 | Licencias | 49.807.400,00 | 0,00 |
| 511179 | Honorarios | 0,00 | 602.673.662,00 |
| 511180 | Servicios | 3.197.768.017,43 | 1.502.606.923,37 |
| 511190 | Otros gastos generales | 24.579.848,90 | 316.891,00 |
| 5120 | IMPUESTOS, CONTRIBUCIONES Y TASAS | 66.566.273,00 | 105.279.492,00 |
| 512001 | Impuesto predial unificado | 66.262.000,00 | 62.986.000,00 |
| 512002 | Cuota de fiscalización y auditaje | 0,00 | 34.000.000,00 |
| 512011 | Impuesto sobre vehículos automotores | 110.000,00 | 104.000,00 |
| 512024 | Gravamen a los movimientos financieros | 194.273,00 | 8.189.492,00 |
| 53 | DETERIORO, DEPRECIACIONES, AMORTIZACIONES Y PROVISIONES | 2.062.340.238,33 | 17.479.412.945,66 |
| 5351 | DETERIORO DE PROPIEDADES, PLANTA Y EQUIPO | 79.907.181,00 | 18.336.710,00 |
| 535108 | Maquinaria y equipo | 3.674.564,00 | 0,00 |
| 535109 | Equipo médico y científico | 1.755.000,00 | 0,00 |
| 535110 | Muebles, enseres y equipo de oficina | 17.364.870,00 | 0,00 |
| 535111 | Equipos de comunicación y computación | 56.169.747,00 | 0,00 |
| 535113 | Equipos de comedor, cocina, despensa y hotelería | 943.000,00 | 0,00 |
| 535115 | Repuestos | 0,00 | 18.336.710,00 |
| 5357 | DETERIORO DE ACTIVOS INTANGIBLES | 13.238.761,83 | 0,00 |
| 535790 | Otros activos intangibles | 13.238.761,83 | 0,00 |
| 5360 | DEPRECIACIÓN DE PROPIEDADES, PLANTA Y EQUIPO | 1.806.580.950,02 | 17.461.076.235,66 |
| 536001 | Edificaciones | 295.046.587,11 | 17.461.076.235,66 |
| 536004 | Maquinaria y equipo | 122.366.447,17 | 0,00 |
| 536005 | Equipo médico y científico | 1.026.973.439,03 | 0,00 |
| 536006 | Muebles, enseres y equipo de oficina | 188.692.017,81 | 0,00 |
| 536007 | Equipos de comunicación y computación | 169.587.984,92 | 0,00 |
| 536008 | Equipos de transporte, tracción y elevación | 2.532.449,00 | 0,00 |
| 536009 | Equipos de comedor, cocina, despensa y hotelería | 1.382.024,98 | 0,00 |
| 5366 | AMORTIZACIÓN DE ACTIVOS INTANGIBLES | 136.104.214,48 | 0,00 |
| 536605 | Licencias | 94.218.712,21 | 0,00 |
| 536606 | Softwares | 41.806.664,77 | 0,00 |
| 536690 | Otros activos intangibles | 78.837,50 | 0,00 |
| 5368 | PROVISIÓN LITIGIOS Y DEMANDAS | 26.509.131,00 | 0,00 |
| 536805 | Laborales | 26.509.131,00 | 0,00 |
| 57 | OPERACIONES INTERSTITUCIONALES | 17.841.850,00 | 11.418.933,00 |
| 5720 | OPERACIONES DE ENLACE | 17.841.850,00 | 11.418.933,00 |
| 572080 | Recaudos | 17.841.850,00 | 11.418.933,00 |
| 58 | OTROS GASTOS | 3.520.588,16 | 0,00 |
| 5803 | AJUSTE POR DIFERENCIA EN CAMBIO | 3.520.588,16 | 0,00 |
| 580390 | Otros ajustes por diferencia en cambio | 3.520.588,16 | 0,00 |
| 4 | EXCEDENTE (DEFICIT) OPERACIONAL | 1.274.979.044,24 | -15.461.544.732,44 |
| 4 | INGRESOS NO OPERACIONALES | 15.361.062,00 | 131.007.853,04 |
| 48 | OTROS INGRESOS | 15.361.062,00 | 131.007.853,04 |
| 4808 | INGRESOS DIVERSOS | 15.361.062,00 | 131.007.853,04 |
| 480815 | Fotocopias | 30.000,00 | 0,00 |
| 480817 | Arrendamiento operativo | 0,00 | 96.293.356,00 |
| 480826 | Recuperaciones | 15.331.062,00 | 0,00 |
| 480890 | Otros ingresos diversos | 0,00 | 34.714.497,04 |
| 5 | GASTOS NO OPERACIONALES | 197.896.778,16 | 193.183.869,40 |
| 58 | OTROS GASTOS | 197.896.778,16 | 193.183.869,40 |
| 5804 | FINANCIEROS | 0,00 | 25.054,00 |
| 580490 | Otros gastos financieros | 0,00 | 25.054,00 |
| 5890 | GASTOS DIVERSOS | 197.896.778,16 | 193.158.815,40 |
| 589023 | Aportes en organismos internacionales | 197.896.778,16 | 193.158.815,40 |
| 5 | EXCEDENTE (DEFICIT) NO OPERACIONAL | -182.535.716,16 | -62.176.016,36 |
| 5 | EXCEDENTE (DEFICIT) DE ACTIVIDADES ORDINARIAS | 1.092.443.328,08 | -15.523.720.748,80 |
| 58 | GASTOS EXTRAORDINARIOS | 0,00 | 4.260.000,00 |
| 58 | OTROS GASTOS | 0,00 | 4.260.000,00 |
| 5897 | COSTOS Y GASTOS POR DISTRIBUIR | 0,00 | 4.260.000,00 |
| 589723 | Servicios | 0,00 | 4.260.000,00 |
| 5 | EXCEDENTE (DEFICIT) PARTIDAS EXTRAORDINARIAS | 0,00 | -4.260.000,00 |
| 5 | EXCEDENTE (DEFICIT) DEL EJERCICIO | 1.092.443.328,08 | -15.527.980.748,80 |


EDWIN A. CRISNANGO PINILLA PhD
Director General


FREDDY G. HERNANDEZ SANDOVAL
Contador público
T.P.58082-T