

Instituto Nacional de Metrología  
de Colombia

# INFORME PLANES DE ACCIÓN

## Septiembre de 2015

Oficina Asesora de Planeación

Bogotá D.C., 2015-10-15

## 1. Introducción

El proceso de planeación de las entidades públicas debe partir de lo establecido en los artículos 26 y 29 de la ley 152 de 1994, en lo referente a elaborar, con base en los lineamientos del Plan Nacional de Desarrollo, un plan Indicativo cuatrienal, con planes de acción anuales. Instrumentos que se constituyen en la base para la evaluación de resultados. La planeación constituye entonces en el mecanismo de articulación, a través de sus tres modalidades: plan estratégico sectorial, plan estratégico institucional y plan de acción anual. Estos planes se convierten en la gran sombrilla que recoge los requerimientos de otras políticas, estrategias e iniciativas de gobierno, sin desconocer que muchas de ellas poseen metodologías e instrumentos propios.

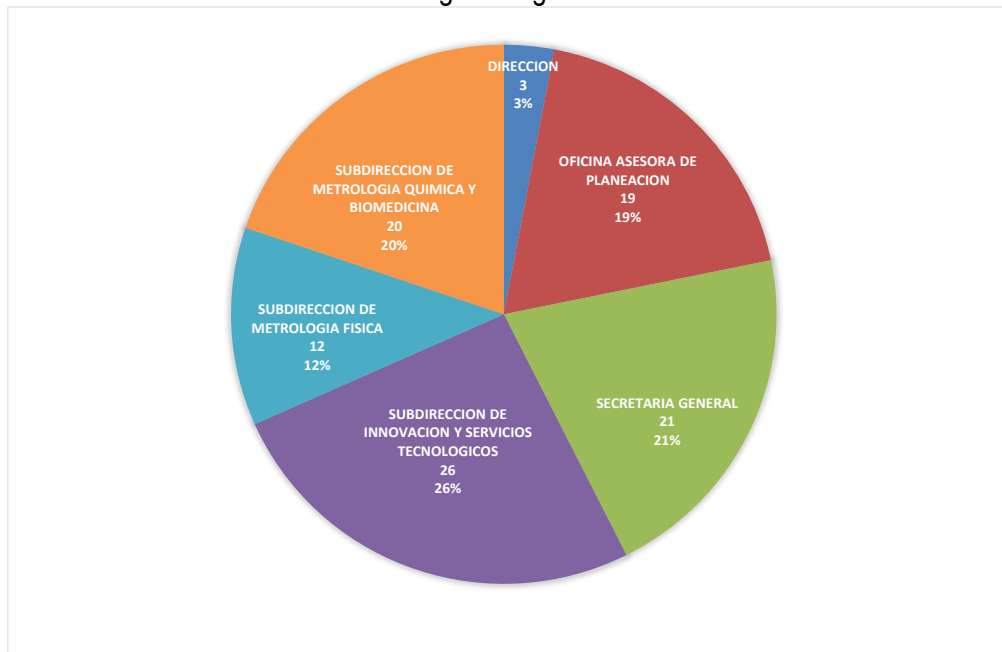
Estos planes, en su componente estratégico contemplan: la misión de la entidad, su visión, los objetivos, las metas, los indicadores, las estrategias, los programas, acciones y productos. A partir del componente estratégico, cada área define las actividades, productos e indicadores a seguir, en un plazo de un año para el cumplimiento de las metas cuatrienales fijadas.

## 2. Alcance

El presente Informe de seguimiento aplica a todas las áreas de la entidad y sus orientaciones deberán ser atendidas en el ejercicio planeación y gestión, actividades del año 2015.

## 3. Resultados

El total de las actividades de los Planes de Acción corresponden a ciento setenta (101). Y están distribuidas como se muestra en la siguiente gráfica:



## INFORME PLANES DE ACCIÓN

Oficina Asesora de Planeación

La Oficina Asesora de Planeación consolida la información mensual de acuerdo a solicitud radicada por SURDO No. 15-5258-0 a las áreas responsables donde se estableció como plazo de entrega de los avances correspondientes al mes de Septiembre de los Planes de Acción el 8 de Octubre de 2015.

Los responsables, en la carpeta compartida “PLANES INSTITUCIONALES” proporcionarán los entregables pertinentes para soportar el cumplimiento de cada una de las actividades del Plan de Acción. Así mismo la OAP verifica dichos soportes y emite observaciones dado el caso.

A continuación se describe la gestión de cada área correspondiente al mes de Septiembre:

SEPTIEMBRE						
No.	Area o Dependencia	Actividades Programadas	# Actividades del período programadas	Actividades con cumplimiento de avance programado	Actividades Incumplidas	Actividades Finalizadas
1	DIRECCION	3	-	-	-	-
2	OFICINA ASESORA DE PLANEACION	19	12	9	2	1
3	SECRETARIA GENERAL	21	4	4	-	-
4	SUBDIRECCION DE INNOVACION Y SERVICIOS TECNOLOGICOS	26	12	6	6	-
5	SUBDIRECCION DE METROLOGIA FISICA	12	7	3	-	4
6	SUBDIRECCION DE METROLOGIA QUIMICA Y BIOMEDICINA	20	7	4	3	1
	<b>TOTAL</b>	<b>101</b>	<b>42</b>	<b>26</b>	<b>11</b>	<b>6</b>

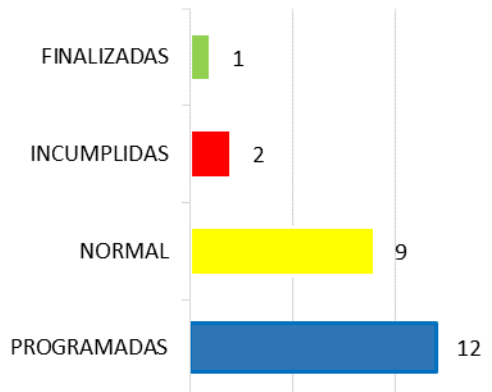
Las actividades se analizan con corte a Septiembre 30 de 2015.

### 1. Dirección – DI:

La DI estableció 3 actividades. Para el mes de Septiembre no programó ninguna actividad, los avances están programados para los meses Noviembre y Diciembre de 2015.

El plan de acción se encuentra en un 66% de avance.

2. Oficina Asesora de Planeación - OAP



La OAP estableció 20 actividades. Para el mes de Septiembre programó (12) actividades de las cuales se encuentran en proceso (9) con avances programados durante los diferentes meses de la vigencia 2015, (1) actividad se reporta como finalizada y dos (2) actividades se reportan como incumplidas:

*Actividad 8: “Seguimiento a planes de mejoramiento”*

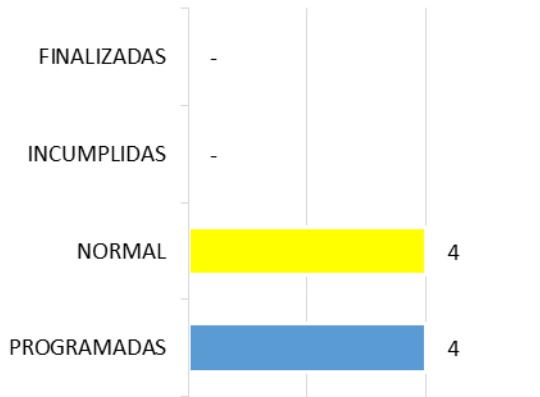
La Actividad no presenta Plan de Mejora puesto que se hará la corrección inmediata presentando el Informe en el mes de Octubre, debido a que a corte Septiembre 30 de 2015 no se cuenta con los insumos para realizar el informe. De otra parte la atención a la Auditoría de la Dra. Gabriela Delaguardia corrió dos semanas la realización del Informe.

*Actividad 18: “Implementación de gerentes de proyectos en los roles de formulación y seguimiento de proyectos de inversión”.*

El Plan de Mejora reposa en carpeta PLANES INSTITUCIONALES, donde se reprograma actividad para finalización en el mes de Diciembre.

El plan de acción se encuentra en un 71% de avance.

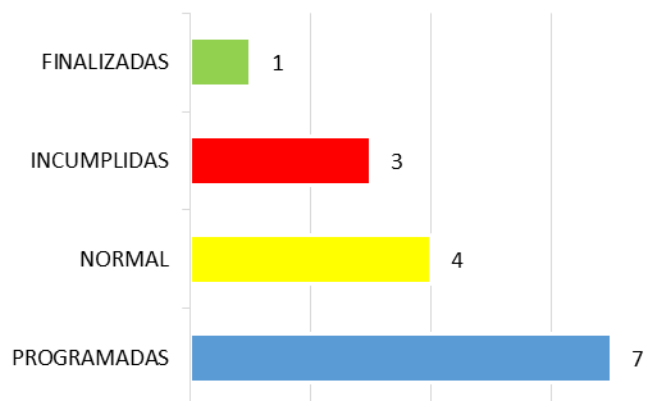
3. Secretaría General - SG



SG estableció 21 actividades. Para el mes de Septiembre programó (4) actividades de las cuales se encuentran en proceso (4) con avances programados durante los diferentes meses de la vigencia 2015.

El plan de acción se encuentra en un 52% de avance.

5. Subdirección de Metrología Química y Biomedicina - SMQB:



## INFORME PLANES DE ACCIÓN

Oficina Asesora de Planeación

La SMQB estableció 20 actividades. Para el mes de Septiembre programó (7) actividades de las cuales se encuentran en proceso (4) y con avances programados durante los diferentes meses de la vigencia 2015. (1) Actividad se reporta como finalizada y (3) actividades se reportan como incumplidas:

*Actividad 9: Preparación de la documentación técnica para presentación del SGC en el QSTF para pH y CONDUCTIVIDAD ELECTROLITICA.*

De acuerdo a Lista de chequeo realizado por la OAP tiene un porcentaje de avance del 23%, a corte Septiembre 30 de 2015 la actividad no presenta Plan de Mejora y tendrá ejecución en vigencia 2016.

*Actividad 11: Formulación del plan de mejoramiento y cierre de los hallazgos de la auditoría interna y de las revisiones por pares para pH y conductividad electrolítica que afecten a las CMC a presentar en la QSTF.*

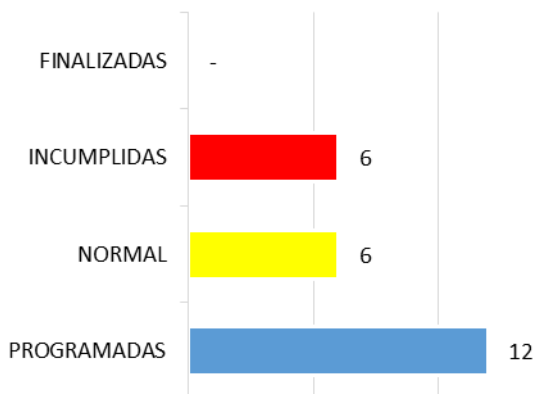
Esta actividad presenta de acuerdo a Plan de Mejora dos hallazgos cerrados de cinco por lo anterior tiene un avance de 40%. A corte Septiembre 30 de 2015 no presenta Plan de Mejora.

*Actividad 19: Creación de la capacidad técnica para la certificación de materiales de referencia.*

Esta actividad actualmente tiene Plan de Mejora presentado en el mes de Junio donde se reprogramó su finalización para el mes de Diciembre.

El plan de acción se encuentra en un 47% de avance.

### 6. Subdirección de Innovación y Servicios Tecnológicos – SIST:



SIST estableció 26 actividades. Para el mes de Septiembre programó (12) actividades de las cuales se encuentran en proceso (6) con avances programados durante los diferentes meses de la vigencia 2015 y (6) Actividades se reportan como incumplidas:

## INFORME PLANES DE ACCIÓN

Oficina Asesora de Planeación

*Actividad 1: Gestionar la realización de visitas de corroboración de capacidades metrológicas de laboratorios nacionales.*

A Septiembre 30, se ha realizado una (1) Evaluación de Capacidad Metrológica (ECM) de ocho programadas. Pero actualmente no hay informe realizado.

*Actividad 4: Realizar un estudio de identificación de necesidades metrológicas de los sectores exportadores del país.*

El área reporta que a corte de 30 de Septiembre de 2015 el contrato se encuentra en firma por parte de la Dirección.

*Actividad 7: Desarrollar programas de comparación interlaboratorios PCI, conforme los criterios establecidos en la norma ISO/ IEC 17043.*

A corte Septiembre 30 de 2015 se tienen 2 de 6 informes finales de comparación interlaboratorio: una en la magnitud fuerza de fecha 2015-05-26 y otra en la magnitud de temperatura de fecha 2015-08-06. De otra parte el área aduce que respecto a la Comparación Interlaboratorio en la magnitud de "Corriente continua y alterna", el protocolo Preliminar fue publicado el 2015-06-10, pero nadie se inscribió, y por lo tanto se canceló. La Actividad tiene un avance del 33%.

*Actividad 10: Gestionar servicios de capacitación mediante la contratación de cursos especializados y específicos con expertos internacionales para el INM y la RCM.*

De 8 cursos programados han ejecutado 4 para lo cual se refleja un avance del 50% y no del 75% como estaba programado inicialmente.

*Actividad 13: Gestionar desarrollo de Servicios de Asistencia Técnica especializada.*

Después de la validación de los productos de la actividad 13 la OAP evidenció que el avance real de la actividad a corte Septiembre 30 de 2015 se encuentra en un 20% y no del 63% como lo había reportado el área.

Lo anterior obedece a que el Producto está establecido como "Informes de Asistencia" y solamente se encuentran en carpeta compartida "Planes Institucionales" dos informes correspondientes a:

<b>MES DE EJECUCIÓN</b>	<b>CLIENTE</b>	<b>MODALIDAD AT</b>	<b>HORAS EJECUTADAS</b>
AGOSTO	PROMIGAS	SAM	40
SEPTIEMBRE	ECI	SAM	12
<b>TOTAL</b>			<b>62</b>

## INFORME PLANES DE ACCIÓN

Oficina Asesora de Planeación

Los informes pendientes de las horas prestadas de Asistencia Técnica corresponden a las siguientes horas reportadas:

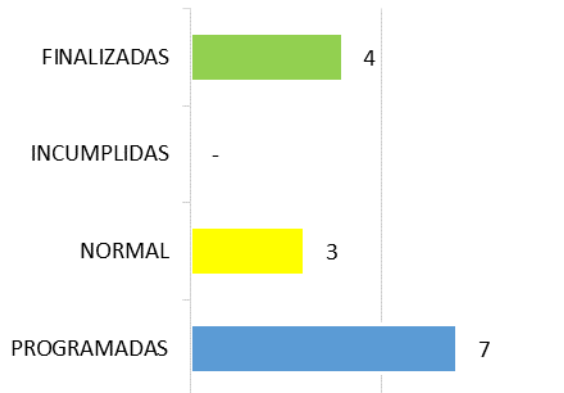
<i>MES DE EJECUCIÓN</i>	<i>CLIENTE</i>	<i>MODALIDAD AT</i>	<i>HORAS EJECUTADAS</i>
ABRIL	IDEAM	SAM	40
MAYO	UPB	SAM	8
JULIO	SIC	SAM	148
AGOSTO	IDEAM	SAM	24
AGOSTO	SIC	SAM	256
SEPTIEMBRE	SIC	SAM	260
SEPTIEMBRE	BASCULAS ZELSA	PROSPECCION	16
SEPTIEMBRE	MCL DE COLOMBIA	ECM	80
SEPTIEMBRE	LABORATORIO ANGEL	PROSPECCION	8
SEPTIEMBRE	SGC	ECM	4
SEPTIEMBRE	SENA HUILA	SAM	40
<b>TOTAL</b>			<b>884</b>

El área no presenta Plan de Mejora a corte Septiembre 30 de 2015.

El plan de acción se encuentra en un 35% de avance.



7. Subdirección de Metrología Física – SMF:



La SMF estableció 12 actividades. Para el mes de Septiembre programó (7) actividades las cuales se encuentran en proceso (3) y con avances programados durante los diferentes meses de la vigencia 2015 y (4) Actividades se reportan como finalizadas.

El plan de acción se encuentra en un 75% de avance.

## Conclusiones

1. De ciento un (101) actividades se programó avance para el mes de Septiembre a (42) actividades.
2. Las siguientes áreas a corte 30 de Septiembre de 2015 no presentaron planes de Mejora de las actividades incumplidas y las cuales deben reprogramar la meta a lo largo de la vigencia 2015:
  - Secretaría General
    - Actividad 1
    - Actividad 2
    - Actividad 3
    - Actividad 6
    - Actividad 20
    - Actividad 21
  - Subdirección de Metrología Física
    - Actividad 4
  - Subdirección de Innovación y Servicios Tecnológicos
    - Actividad 1
    - Actividad 4
    - Actividad 6
    - Actividad 7
    - Actividad 10
    - Actividad 12
    - Actividad 13
    - Actividad 15
    - Actividad 25
3. En total los incumplimientos de las actividades de los planes de acción se definen en 26 actividades que corresponden a un 26% sobre lo programado para el mes de Septiembre.
4. A corte Septiembre 30 de 2015, el avance de los Planes de Acción se encuentra en 50% del 57% programado.
5. Una Actividad de Química no estaba programada pero presenta finalización obedeciendo a un Plan de Mejora entregado en el mes de Junio de 2015.
6. A corte Septiembre 30 de 2015 se reportan 19 Actividades finalizadas correspondiente a un 19% del total de actividades.

## Anexos

Cuadro de registro de avances.

Plan de Acción de cada una de las áreas.

---

**Diana Marcela López Victoria**  
**Jefe Oficina Asesora de Planeación**

Elaboró: Johana Andrea Rodríguez Casallas

Revisó Omar Enrique Mejía Vargas

Fecha: 2015-09-20